

**DORMAK**<sup>TM</sup>

EQUIPAMENTOS PARA A VIDA

CATÁLOGO  
**2023**

**PROFISSIONALISMO  
AO SERVIÇO DO JARDIM,  
FLORESTA E CAMPO**



Série  
**HOME** Série  
**PRO**

[www.dormak.pt](http://www.dormak.pt)

# DORMAK

EQUIPAMENTOS PARA A VIDA



## Uma fábrica com uma geometria versátil

A principal unidade produtiva da Dormak tem uma vantagem competitiva importante, que é a diversidade de ofícios que acolhe desde o corte a laser de aço espesso à montagem final. Processos como a soldadura, polimento, pintura e secagem são etapas desenvolvidas, otimizadas e controladas internamente. Nenhuma parte fundamental da máquina é fabricada fora, para além do seu motor, o que reduz o risco de quebra nas linhas de montagem.

Esta unidade, localizada em Vagos, sofreu uma ampliação em 2022, totalizando agora 9000m<sup>2</sup>. O plano para os próximos anos é ainda mais ambicioso, para corresponder a uma crescente procura do mercado.

O posicionamento dos produtos da Dormak é muito claro: qualidade superior com aço mais espesso do que nas máquinas da concorrência, tudo a um preço justo. “Não fazemos produtos de primeiro preço”, diz o Diretor Geral Rui Vieira. “As nossas máquinas devem ser fiáveis, fáceis de usar e reparáveis. É por este motivo que, por exemplo, os eixos das nossas motoenxadas são aparafusados, para que possam ser reparados mesmo após quinze anos de utilização. A nossa motivação é criar uma marca onde nós próprios construímos as máquinas com todo o nosso know-how industrial.”

Esta estratégia tem-se revelado vencedora nos últimos anos, com a Dormak a atingir um crescimento anual sempre acima de 70%. O interesse europeu por produtos mais próximos, com baixos custos logísticos/melhores prazos de entrega, e com qualidade acima da média é cada vez maior.



JARDIM



FLORESTA



TERRA



ÁGUA



ENERGIA



OLIVAL



MÁQUINAS GRANDES

- 04 CORTA-RELVAS
- 14 RIDERS
- 18 TRATORES CORTA-RELVA
- 24 ESCARIFICADOR
- 28 SOPRADORES
- 30 PODADORAS DE SEBES E MULTIFUNÇÕES
- 34 PERFURADORES E ABRE-VALAS
- 36 LAVADORAS DE ALTA PRESSÃO
- 38 VARREDORAS
- 42 LIMPEZA DE CALÇADAS
- 44 LIMPEZA DE RELVA ARTIFICIAL
- 46 CORTA PRADOS
- 50 ROÇADORES
- 56 MOTOSSERRAS/ELECTOSSERRAS
- 60 DESMATADORES
- 62 TRITURADORES
- 68 RACHADORES DE LENHA
- 74 MOTOENXADAS
- 84 MOTOCULTIVADORES/CEIFEIRAS
- 90 MOTOPULVERIZADORES
- 96 MOTOBOMBAS
- 104 GERADORES
- 106 TESOURAS DE PODA
- 108 VAREJADORES
- 110 CORTA-RELVAS GIRO-ZERO
- 116 MINI ESCAVADORAS
- 122 TRANSPORTADORAS
- 128 LIMPA NEVES
- 130 ACESSÓRIOS DE 3 PONTOS



Consulte os preços

através do QRCode

# CORTA-RELVAS

Prepare o espaço verde perfeito. Os corta-relvas devem ser especialmente adequados para cada relvado quer seja de pequena, média ou grande dimensão. Com a nossa gama Dormak pode usufruir de corta relvas a gasolina, eléctrica ou a bateria, escolher a classe de potência e a versão que melhor corresponde às suas necessidades específicas.



## ROBUSTOS

## ERGONÓMICOS

Preparados para garantir o melhor conforto e manobrabilidade.

## SEGUROS

Equipamentos preparados e testados para diversos cenários de utilização e com sistemas de segurança efetivos.

## A GAMA

CR32 - CR37 - CR43 - CR48 - CR53 - CR55 - ALU51 - ALU52

**DORMAK**<sup>TM</sup>

EQUIPAMENTOS PARA A VIDA

Série  
**HOME**

Série  
**PRO**

## destaque CR 48



### OS DETALHES DORMAK



Frente arrojada com proteção das rodas




Apoio de mãos em plástico



Tampo de cesto com pega ergonómica

Grande parte da linha dos corta-relvas Dormak foi redesenhada tendo como base o sucesso do modelo CR 43, sob o mesmo objetivo de construir máquinas práticas e fiáveis para áreas de qualquer dimensão. A tampa do cesto e a pega do guiador foram modificadas para melhorar o conforto do utilizador. A tampa das rodas, elemento transversal a toda a linha, é uma marca Dormak já reconhecida no mercado.



CORTA-RELVAS

áreas pequenas

áreas médias

Para trabalhos de intensidade leve



**CR 32 LS**



	<b>CR 32 LS</b>	<b>CR 37 TACKLIFE</b>
Motor	ELÉCT. 230V	ELÉCT. 230V
Potência	1200 W	1600 W
Tração	Não	Não
Largura Trabalho	320 mm	370 mm
Altura Corte	25 - 70 mm	25 - 75 mm
Área de Trabalho	300 m <sup>2</sup>	500 m <sup>2</sup>
Capacidade Saco	30 L	38 L
Tipo De Deck	Plástico	Plástico
Regulação De Altura De Corte	Central (5 Posições)	Central (6 Posições)
Rodas	F:140 mm T:200 mm	F:140 mm T:170 mm
Kit Mulching	-	-
Peso	11 Kg	12.4 Kg
Referência	2030000CR32LS	2030000CR37LS



Para trabalhos de intensidade média



**CR 43 LS**



GUIADOR INTEGRADO NO CHASSI



PEGA DE TRANSPORTE CENTRAL



	<b>CR 43 LS</b>
Motor	AC 1800 230V
Potência	1800 W
Tração	Não
Largura Trabalho	430 mm
Altura Corte	18 - 60 mm
Área de Trabalho	800 m <sup>2</sup>
Capacidade Saco	55 L
Tipo De Deck	Plástico (PP)
Regulação De Altura De Corte	Central (6 Posições)
Rodas	F:180 mm T:230 mm
Kit Mulching	Com tampa para mulching
Peso	23 Kg
Referência	2030000SCR43LS



**NOVIDADE**

série **CR 48 & CR 55**



## BASEADO NO SUCESSO

CORTA-RELVAS COM GRANDE LARGURA DE TRABALHO

EFICAZ E DE FÁCIL UTILIZAÇÃO


PARA TODOS OS TIPOS DE RELVADO

## A EVOLUÇÃO PASSO A PASSO...

A Dormak apostou numa estratégia ambiciosa ao atualizar uma grande parte da sua gama de corta-relvas, para produzir cada vez mais modelos em Portugal. O projeto da CR 43, que demorou vários meses a ser desenvolvido e apresentou argumentos de venda não vistos em mais nenhuma máquina destas dimensões, chegou a ganhar prémios de inovação e design. Só fazia sentido que o resto da gama de corta-relvas tivesse como base o desenho desta máquina revolucionária.

A Dormak orgulha-se de ser a única produtora de corta-relvas na Península Ibérica, e quis dar um passo mais além. Com os novos decks em aço de 48 e 55 cm, totalmente feitos em Portugal, as corta-relvas anunciadas este ano apresentam o corpo mais bonito e a frente mais arrojada do mercado. Pensadas ao mais ínfimo detalhe, procurámos ouvir os profissionais da área para melhorar o equipamento em todas as suas componentes. Desde a tampa do cesto até ao apoio para as mãos, passando pelo *bumper* frontal, são muitos os aspectos que foram revistos e que entusiasma nesta nova máquina.

O mercado falou e a Dormak ouviu, apresentando este ano o resultado de um ano de desenvolvimento, totalmente centrado no utilizador.




## PENSADA AO DETALHE

As novas linhas CR 48 e CR 55 são agora feitas completamente em Portugal, com exceção do motor. Com um deck moderno em aço desenhado e prensado pela Dormak, todas as versões destas máquinas possuem um novo e mais acessível sistema de encaixe do saco, um guiador regulável a 360° e um novo espaço da pega da tampa Dormak, melhorado para nunca partir com atritos que entrem no saco.

A gama de corta-relvas cobre agora necessidades para relvados de qualquer dimensão e posicionam-se para utilizadores de lazer e profissionais.



DECK EM AÇO 48CM



NOVO SISTEMA DE ENCAIXE DO SACO



BUMPER E FRENTE QUE PROTEGE O INTERIOR DAS RODAS



APOIO DE MÃOS EM PLÁSTICO



GUIADOR REGULÁVEL



TAMPA EM PLÁSTICO COM NOVA PEGA

áreas médias

Para trabalhos de média/alta intensidade

**CR 48 H PLUS**



áreas grandes

Para trabalhos de alta intensidade

**CR 55 H PLUS**



CORTA-RELVAS

CORTA-RELVAS



	<b>CR 48 L</b>	<b>CR 48 L PLUS</b>	<b>CR 48 BS PLUS</b>	<b>CR 48 H PLUS</b>
Motor	Loncin	Loncin	B&S 500E	Honda GCVx170
Cilindrada	123 cc	166 cc	140 cc	166 cc
Potência	2,2 kW	2,2 kW	2,9 kW	3,6 kW
Tração	Sim	Sim	Sim	Sim
Largura Trabalho	460 mm	460 mm	460 mm	460 mm
Altura Corte	30- 80 mm	30- 80 mm	30- 80 mm	30- 80 mm
Área de Trabalho	1500 m <sup>2</sup>	1500 m <sup>2</sup>	1500 m <sup>2</sup>	1500 m <sup>2</sup>
Capacidade Saco	55 L	55 L	55 L	55 L
Tipo de saco	Dormak	Dormak	Dormak	Dormak
Tipo De Deck	Aço	Aço	Aço	Aço
Regulação De Altura De Corte	Central (7 Posições)	Central (7 Posições)	Central (7 Posições)	Central (7 Posições)
Guiador	Normal	Ergonómico	Ergonómico	Ergonómico
Rodas	F:180 mm T: 230 mm	F:180 mm T: 230 mm	F:180 mm T: 230 mm	F:180 mm T: 230 mm
Bumper	Não	Sim	Sim	Sim
Peso	36 Kg	37 Kg	38 Kg	38 Kg
Referência	20300000CR48L	2030CR48LPLUS	203CR48BSPLUS	2030CR48HPLUS

	<b>CR 55 L PLUS</b>	<b>CR 55 BS PLUS</b>	<b>CR 55 H PLUS</b>
Motor	Loncin	B&S 675 EXI	Honda GCVx200
Cilindrada	166 cc	163 cc	196 cc
Potência	2,9 kW	2,68 kW	4,2kW
Tração	Sim	Sim	Sim
Largura Trabalho	530 mm	530 mm	530 mm
Altura Corte	30- 80 mm	30- 80 mm	30- 80 mm
Área de Trabalho	3000 m <sup>2</sup>	3000 m <sup>2</sup>	3000 m <sup>2</sup>
Capacidade Saco	70 L	70 L	70 L
Tipo de saco	Dormak	Dormak	Dormak
Tipo De Deck	Aço	Aço	Aço
Regulação De Altura De Corte	Central (7 Posições)	Central (7 Posições)	Central (7 Posições)
Guiador	Ergonómico	Ergonómico	Ergonómico
Rodas	F:180 mm T: 230 mm	F:180 mm T: 230 mm	F:180 mm T: 230 mm
Bumper	Sim	Sim	Sim
Peso	40 Kg	40 Kg	40 Kg
Referência	2030CR55LPLUS	203CR55BSPLUS	2030CR55HPLUS



deck alumínio

deck alumínio

Para trabalhos  
semi-  
profissionais



**ALU 52 SDK**



	<b>ALU 51 DK</b>	<b>ALU 51 H</b>	<b>ALU 52 SDK</b>
Motor	Loncin	Honda GCVx170	Kolher HD 775
Cilindrada	196 cc	166 cc	177 cc
Potência	3,14 kW	3,6 kW	4,1 kW
Tração	Sim	Sim	Sim
Largura Trabalho	510 mm	510 mm	520 mm
Altura Corte	20 - 65 mm	20 - 65 mm	34 - 84 mm
Área de Trabalho	2000 m <sup>2</sup>	2000 m <sup>2</sup>	2000 m <sup>2</sup>
Capacidade Saco	70 L	70 L	-
Tipo De Deck	Alumínio	Alumínio	Alumínio
Regulação De Altura De Corte	Central (5 posições)	Central (5 posições)	Centralizada 5 posições
Rodas	F:180 mm T:200 mm	F:180 mm T:200 mm	F:235 mm T:235 mm
Kit Mulching	-	-	Sim
Peso	34 kg	34 kg	48 Kg
Referência	203000ALU51DK	203000ALU51H	20300ALU52SDK



Para trabalhos  
de alta  
intensidade



**CR 53 PRO**



	<b>CR 53 PRO</b>
Motor	HONDA GXV160
Cilindrada	160 cc
Potência	3,2 kW
Tração	Sim
Largura Trabalho	530 mm
Altura Corte	20 - 80 mm
Área de Trabalho	3000 m <sup>2</sup>
Capacidade Saco	75 L
Tipo De Deck	Alumínio
Regulação De Altura De Corte	Central
Rodas	F:200 mm T:200 mm
Kit Mulching	Opcional
Peso	53 Kg
Referência	203000CR53PRO



Os novos riders da Dormak prometem uma experiência única na gama de tratores corta-relvas a nível europeu. Construídos e desenhados de raiz na Dormak, apresentam uma transmissão topo de gama e potência suficiente para tratar de qualquer tipo de terreno, seja de ervas baixas ou altas.



## destaque RXH 95



## SEGURO

Presença de elementos como aro de proteção superior contra acidentes para deixar o utilizador confortável e confiante.

## DESIGN

Baseado nas melhores referências a nível mundial, o design foi pensado para refletir a marca Dormak e apresentar o trator mais bonito e confortável de manusear.

## ROBUSTO

A qualidade de construção está presente em cada detalhe da máquina, com chassi reforçado para uma durabilidade acima da média.


### OS DETALHES DORMAK



Sistema de corte inovador para maior eficácia



Sistema de pedal e travão de mão



Arco de proteção com dobradiça

Os riders da Dormak foram projetados de forma a contarem com um sistema pioneiro de corte, aro de proteção contra acidentes e umas rodas pneumáticas para lidar com qualquer superfície. Os pára-choques frontais e traseiros ajudam tanto a baixar as ervas altas para o corte como na proteção em situações adversas. Contam com um sistema de pedal em vez de alavanca para maior conforto do operador, com velocidades variáveis para a frente e para atrás.




## A EVOLUÇÃO PASSO A PASSO...

Em 2021, a Dormak decidiu entrar na produção de Riders, um projeto pioneiro em Portugal, que envolveu um grande esforço de I&D durante mais de um ano. Seguindo uma necessidade cada vez maior de tratores corta-relva, a Dormak aumenta assim a sua oferta em segmentos mais profissionais para tratamento de relvados/terrenos de grandes dimensões. A motorização proposta garante uma potência mais do que suficiente para superfícies fáceis até às mais exigentes. As máquinas foram testadas ao longo de muitos meses, e afinadas de acordo com a eficiência e conforto do utilizador. Conta com o inovador sistema de corte **Dormak Cutting System**, uma transmissão da mais alta performance, sistema de pedal de velocidades e travão, entre outros pormenores que prometem surpreender.

### DORMAK CUTTING SYSTEM (DCS)

Um sistema de lâminas inovador desenvolvido pela Dormak baseado no seu *know-how* e nas melhores práticas do mercado. O **Dormak Cutting System** é constituído por:

- 1) uma lâmina de mulching
- 2) uma lâmina com pontas soltas na extremidade, flexível para absorver o impacto com pedras e outros materiais rígidos sem dificuldade. Torna o corte significativamente mais eficaz.



## áreas grandes

### RXH 95



	RXH 80 16	RXH 80 20	RXH 95 16	RXH 95 20
Motor	Loncin	Loncin	Loncin	Loncin
Cilindrada	452 cc	608 cc	452 cc	608 cc
Potência	16,5 Hp	20 Hp	16,5 Hp	20 Hp
Área de Trabalho	7500 m <sup>2</sup>	7500 m <sup>2</sup>	10000 m <sup>2</sup>	10000 m <sup>2</sup>
Largura de Corte	780 mm	780 mm	860 mm	860 mm
Sistema de Corte	DCS	DCS	DCS	DCS
Altura de Corte	Min. 40 mm Máx. 110 mm	Min. 40 mm Máx. 110 mm	Min. 40 mm Máx. 110 mm	Min. 40 mm Máx. 110 mm
Mulching	Sim	Sim	Sim	Sim
Transmissão	Hydro Gear T3	Hydro Gear T3	Hydro Gear G700	Hydro Gear G700
Embraiagem de lâmina	Electromagnética	Electromagnética	Electromagnética	Electromagnética
Cesto de recolha	Não	Não	Não	Não
Sistema de aceleração	Alavanca	Alavanca	Pedal	Pedal
Velocidades	Velocidade contínua dos 0Km aos 9Km/h	Velocidade contínua dos 0Km aos 9Km/h	Velocidade contínua dos 0Km aos 9Km/h	Velocidade contínua dos 0Km aos 9Km/h
Rodas	Frente 13" X 5" - 6" Trás 16" X 6.5" - 8"	Frente 13" X 5" - 6" Trás 16" X 6.5" - 8"	Frente 16" X 6.5" - 8" Trás 20" X 10" - 8"	Frente 16" X 6.5" - 8" Trás 20" X 10" - 8"
Dimensões (C x L x A)	190 cm x 102 cm x 170 cm	190 cm x 102 cm x 170 cm	200 cm x 102 cm x 170 cm	200 cm x 102 cm x 170 cm
Peso	280 Kg	292 Kg	300 Kg	312 Kg
Referência	203000RXH8016	203000RXH8020	203000RXH9516	203000RXH9520



# TRATORES CORTA-RELVA

Os nossos tratores corta-relvas estão preparados para executar qualquer tipo de trabalho com rapidez e facilidade. Têm a versatilidade necessária para assegurar o conforto e controlo, garantindo-lhe uma utilização segura. Deixe o relvado bem tratado e encantador, para desfrutar dele ao máximo!



**DORMAK**<sup>TM</sup>

## SEGURO

Equipamento testado e preparado para vários cenários e com sistemas de segurança efetivos.

## DESIGN

Design elaborado e desenvolvido para uma junção perfeita entre linhas elegantes, desempenho e conforto no manuseamento da máquina.

## ROBUSTO

A qualidade de construção está presente em cada detalhe da máquina, com chassi reforçado para uma durabilidade acima da média.

## A GAMA

TXH93 - TXH95 - TXH105 - DK86

**DORMAK**<sup>TM</sup>

EQUIPAMENTOS PARA A VIDA

Série  
**HOME**

Série  
**PRO**

## destaque TXH 105 PRO




### OS DETALHES DORMAK



Hidrostático




Regulação centralizada de altura de corte



Sistema de corte com 2 lâminas

Os gama de tratores Dormak apresenta tem uma oferta bastante variada para todo o tipo de relvados, desde maquinas de lazer até mais profissionais.



TRATORES CORTA-RELVA

áreas grandes

áreas grandes

Para trabalhos profissionais em áreas grandes

**TXH 93 SD**

Ajuste manual da altura de corte

Volante ergonómico

Rodas pneumáticas grandes e confortáveis

Para choques frontal de proteção



**TXH 105 PRO**

Simplifique as tarefas de corte e manutenção no seu jardim e disfrute de mais tempo para o que mais o satisfaz.

Saco de Recolha automático

Sistema de corte de 2 lâminas

Volante ergonómico



**Detalhes TXH 95 DK e TXH 105 PRO**



Pequeno raio de viragem, permite uma confortável condução e um excelente contorno de obstáculos



Pneus grandes de perfil suave para relva



Elementos de comando dispostos ergonomicamente



Abertura simples do capot para acesso ao motor



Equipado com luzes LED



Deck equipado com rodas para um corte uniforme



**HIDROSTÁTICOS**



**2 LÂMINAS**



**REGULAÇÃO DE ALTURA CENTRALIZADA 6 POSIÇÕES**



**EMBRAIAGEM DE LÂMINA ELECTROMAGNÉTICA**

	<b>TXH 93 SD</b>
Motor	Dormak Euro 5
Cilindrada	452 cc
Potência	8,5 kW / 2900 rpm
Área de Trabalho	7000 m <sup>2</sup>
Largura de Corte	950 mm
Sistema de Corte	2 Lâminas
Altura de Corte	6 Posições 30 a 80 mm
Mulching	Sim
Transmissão	Hidrostática
Embraiagem de lâmina	Electrónica
Cesto de recolha	Não
Velocidades	Variável
Rodas	Frente 15" x 6.0" - 6" Trás 18" x 8.5" - 8"
Dimensões (C x L x A)	190 x 102 x 114 cm
Peso	212 Kg
Referência	203000TXH93SD




	<b>TXH 95 DK</b>	<b>TXH 105 PRO</b>
Motor	Dormak Euro 5	B&S Intek 7160 V2
Cilindrada	452 cc	656 cc
Potência	7,7 kW / 2600 rpm	9,1 kW / 2450 rpm
Área de Trabalho	7000 m <sup>2</sup>	8000 m <sup>2</sup>
Largura de Corte	950 mm	1020 mm
Sistema de Corte	2 Lâminas	2 Lâminas
Altura de Corte	6 Posições 30 a 80 mm	6 Posições 30 a 80 mm
Mulching	Não	Não
Transmissão	Hidrostática	Hidrostática
Embraiagem de lâmina	Electrónica	Electrónica
Cesto de recolha	220 L	300 L
Velocidades	Variável	Variável
Rodas	Frente 15" x 6.0" - 6" Trás 18" x 8.5" - 8"	Frente 15" x 6.0" - 6" Trás 18" x 8.5" - 8"
Dimensões (C x L x A)	239 x 102 x 114 cm	239 x 110 x 114 cm
Peso	227 Kg	242 Kg
Referência	203000TXH95DK	2030TXH105PRO



TRATORES CORTA-RELVA

TRATORES CORTA-RELVA



## ACESSÓRIOS

para gama **TXH**



REBOQUE ATRELADO CT400kg POLY  
Ref. 2030000113870



DEFLETOR TXH95DK TXH105PRO  
Ref. 2030000127488



CILINDRO PARA JARDIM 98cm  
Ref. 2030000130539



ADUBADOR SP60 56L POLY+AÇO  
Ref. 2030000113874



KIT MULCHING 92-95cm  
Ref. 2030000118885



KIT MULCHIN 105cm  
Ref. 2030000119656

## áreas grandes

Para trabalhos  
em áreas  
grandes



**DK 86 H**



	<b>DK 86</b>	<b>DK 86 H</b>	<b>DK 86 SH</b>
Motor	Dormak	Dormak	Dormak
Cilindrada	352 cc	452 cc	352 cc
Área de Trabalho	3500 m <sup>2</sup>	3500 m <sup>2</sup>	3500 m <sup>2</sup>
Largura de Corte	860 mm	860 mm	860 mm
Sistema de Corte	2 Lâminas	2 Lâminas	2 Lâminas
Altura de Corte	8 Posições 30 a 80 mm	8 Posições 30 a 80 mm	8 Posições 30 a 80 mm
Mulching	Não	Sim	Sim
Transmissão	Mecânica	Hidrostática	Hidrostática
Embraiagem de lâmina	Electrómagnética	Electrómagnética	Electrómagnética
Cesto de recolha	245 L	245 L	-
Velocidades	Variável	Variável	Variável
Rodas	Frente 15" x 6.0" Trás 18" x 8.5"	Frente 15" x 6.0" Trás 18" x 8.5"	Frente 15" x 6.0" Trás 18" x 8.5"
Dimensões (C x L x A)	242 x 110 x 114 cm	242 x 110 x 114 cm	187 x 86 x 104 cm
Peso	210 Kg	210 Kg	190 Kg
Referência	20300000DK86	20300000DK86H	2030000DK86SH



# ESCARIFICADOR

A escarificação permite eliminar o musgo e a camada que asfixia os relvados. A remoção de colmo incentiva o crescimento de raízes saudáveis aplicando água, ar e nutrientes no solo. Se escarificar na primavera e no outono fortifica a sua relva!



## VERSATILIDADE

Guiador regulável em altura e presença de controlador central da altura de corte.

## SOLUÇÃO PRÁTICA

Arrumação rápida e fácil.

## RODAS COMPACTAS

Equipamentos preparados e testados para diversos cenários de utilização e com sistemas de segurança efetivos.

## PLATAFORMA EM AÇO

Plataformas em aço, para maior resistência e duração.

## A GAMA

SC40 - SC45 - SC490 - SC520

**DORMAK**<sup>TM</sup>

EQUIPAMENTOS PARA A VIDA

Série  
**HOME**

Série  
**PRO**

## destaque SC 520 PRO



### OS DETALHES DORMAK



Rodas de alumínio profissional ou tampa Dormak



Regulação centralizada da altura de corte




Guiador regulável em altura

Os escarificadores da Dormak oferecem uma gama completa para todas as áreas de trabalho, desde 500 a 2500 m<sup>2</sup>, com as típicas jantes Dormak para os modelos mais pequenos e rodas em alumínio para os modelos mais profissionais. Todos os modelos contam com uma alavanca central ou frontal de regulação de altura do deck e um guiador ajustável à altura do utilizador.

áreas pequenas

áreas grandes



SC 45 H



	SC 40 L	SC 45 BS	SC 45 H
Motor	Loncin	B&S CR750	Honda GP160
Cilindrada	79 cc	163 cc	163 cc
Potência	2,5 kW	5 kW	3,6 kW
Largura trabalho	400 mm	450 mm	450 mm
Área de trabalho	500 m <sup>2</sup>	500 m <sup>2</sup>	500 m <sup>2</sup>
Reg. altura trabalho	Frontal	Frontal	Frontal
Nº facas	17	19	19
Saco	45 L	45 L	45 L
Tipo de faca	Fixas	Fixas	Fixas
Peso	30 kg	45 kg	45 kg
Referência	2040000SC40L	2040000SC45BS	2040000SC45H



SC 490 PRO



	SC 490 PRO M FACAS MÓVEIS	SC 520 PRO H FACAS MÓVEIS	SC 520 PRO H F FACAS FIXAS
Motor	Honda GP 160	Honda GX160	Honda GX160
Cilindrada	163 cc	163 cc	163 cc
Potência	3,6 kW	3,6 kW	3,6 kW
Largura trabalho	500 mm	520 mm	520 mm
Área de Trabalho	2500 m <sup>2</sup>	2500 m <sup>2</sup>	2500 m <sup>2</sup>
Reg. altura trabalho	Central	Central	Central
Nº facas	30	34	21
Saco	-	-	-
Tipo de faca	Móveis	Móveis	Fixas
Peso	55 kg	80 kg	80 kg
Referência	2040SC490PROM	2040SC520PROH	204SC520PROHF



# SOPRADORES

Equipamentos para a limpeza e manutenção de espaços como parques, jardins, ruas, entre outros. As árvores e arbustos começam a perder a sua folhagem, deixando um tapete húmido de folhas mortas, que deve ser removido. Disponíveis em versão de mão e de costas, os sopradores Dormak são equipamentos ideais para as suas tarefas.



## BL 28 DK



INCLUI:  
tubos plano  
e reto



## BL 76 DK

Filtro de ar  
profissional dupla  
camada

Depósito  
translúcido



## MANUSEAMENTO FÁCIL

## CONFORTO

Transportáveis para qualquer lugar.

## POTENTES

Com motorizações para trabalhos muito exigentes.

	BL 28 DK	BL 76 DK
Motor	Dormak	Dormak
Cilindrada	27,6 cc / 0,8kW	75,6 cc / 3,1kW
Potência	612 m3/h	1490 m3/h
Velocidade máxima ar	72 m/s	110 m/s
Capacidade dep. combustível	400 ml	2100 ml
Peso	4,95 Kg	11,5 Kg
Referência	2050000BL28DK	2050000BL76DK



# PODADORAS DE SEBES & MULTIFUNÇÕES

Série HOME

**DORMAK™**  
EQUIPAMENTOS PARA A VIDA  
Série HOME

- JARDIM
- FLORESTA
- TERRA
- ÁGUA
- ENERGIA
- OLIVAL
- MÁQUINAS GRANDES

## podadora



### HT 57 DK



## VERSÁTIL

Utilizada para vários tipos de plantas, utilize o multifunções para várias necessidades.

## PRECISO

Ferramentas desenvolvidas com uma precisão de corte para qualquer tipo de arbusto, a qualquer altura.

## MANOBRÁVEL

Com um tipo de pega pensado noutilizador são confortáveis o suficiente para usar durante longas horas.

	HT 57 DK
Motor	Dormak 22,2 cc 0,85 kW
Punho rotativo	Sim
Comprimento de corte	550 mm
Sistema Anti-vibração	Sim
Distância entre dentes	35 mm
Peso	5,6 Kg
Referência	205000HT57DK



PODADORAS

**multifunções**

**DK 26 MF**



Cabeça de Nylon diâmetro corte 43cm

Podadora de Serra lâmina 10"

Podadora de sebes lâmina 40 cm

Extensão 1m

Disco 3 pontas largura corte 25,5cm

**DK 27 MF**



Cortador de Nylon MF-BC-2

Comp. 0,86 m | Peso 1,7 Kg

Podadora de serra MF-CS-1

Comp. 1,44 m | Peso 2 Kg


Extensão MF-EX-1

Comp. 0,996 m | Peso 1,2 Kg

Cabeça Varejadora MF-OS-1

Comp. 0,65 m | Peso 1,5 Kg

	<b>DK 26 MF</b>	<b>DK 27 MF (APENAS MÁQUINA)</b>
Motor	Dormak 25,4 cc	Kawasaki TJ27 26,3 cc
Comprimento	-	1025 mm
Diâmetro varão	26 mm	24mm
Arnês	Simplex	-
Peso	11,5 Kg	4 Kg
Referência	2070000DK26MF	2050000DK27MF



# PERFURADORES & ABRE-VALAS

Equipamentos para a limpeza e manutenção de espaços como parques, jardins, ruas, entre outros. As árvores e arbustos começam a perder a sua folhagem, deixando um tapete húmido de folhas mortas, que deve ser removido. Disponíveis em versão de mão e de costas, os sopradores Dormak são equipamentos ideais para as duas tarefas.



**DORMAK**<sup>TM</sup>

## CONFORTÁVEIS

Para usar em qualquer tarefa, com pegadas ergonómicas que aguentam um dia longo de trabalho.

## ÚTEIS

Ótimos para suas tarefas de escavação, perfeitos para os trabalhos mais difíceis focados na escavação de solo.

## PARA PREPARAÇÃO DE TERRENOS

Série  
**HOME**

**DORMAK**<sup>TM</sup>





EQUIPAMENTOS PARA A VIDA

Série  
**HOME**

### DK 52 EA

	DK 52 EA
Motor	2T / 51,7 cc / 1,3 kW
Broca de série	15x100 cm
Peso	9,5 Kg
Referência	207000DK52EAC



-   
**Broca 50x1000mm**  
Ref. 207000000BR05
-   
**Broca 100x1000mm**  
Ref. 207000000BR10
-   
**Broca 150x1000mm**  
Ref. 207000000BR15
-   
**Broca 200x1000mm**  
Ref. 207000000BR20



### TRC 150 DK

	TRC 150 DK
Motor	15 Hp / arranque retrátil
Largura da trincheira	100 mm
Profundidade da trincheira	200/450/600 mm
Material da lâmina	Liga de carboneto
Comprimento da corrente	2000 mm
Velocidade da corrente	550m/min
Dimensões	115 x 76 x 85 cm
Peso	185 Kg
Referência	20700TCR150DK



- JARDIM
- FLORESTA
- TERRA
- ÁGUA
- ENERGIA
- OLIVAL
- MÁQUINAS GRANDES

PERFURADORAS

# LAVADORAS ALTA PRESSÃO

Quer se trate de um tratamento suave ou de uma limpeza intensiva - A nossa gama disponibiliza a solução perfeita para cada tarefa de limpeza, e os acessórios para lavadoras de pressão irão melhorar enormemente a usabilidade e resultados. Torne os seus espaços elegantes e limpos.



## DESIGN

Compactas e Versáteis.

## LANÇA TURBO

Equipadas com lança turbo.

## SISTEMA TOTAL STOP

## CONEXÃO RÁPIDA

Conexão rápida para configuração rápida e fácil.

### ACESSÓRIOS



ESCOVA FIXA DE LAVAGEM  
39X15CM DK100/DK130  
REF. 2070000000001  
ESCOVA FIXA DE LAVAGEM  
39X15CM DK170  
REF. 2070000000002



ESCOVA ROTATIVA  
26X10CM DK100/DK130  
REF. 2070000000003  
ESCOVA ROTATIVA  
26X10CM DK170  
REF. 2070000000004



ESCOVA P/ PATIO  
30X15CM DK100/DK130  
REF. 2070000000005  
ESCOVA P/ PATIO  
30X15CM DK170  
REF. 2070000000006

### DK 250 PS G



	DK 250 PS G	DK 100 PS	DK 130 PS	DK 170 PS
Motor	Loncin	Elétrico	Elétrico	Elétrico
Potência	4,1 kW	1,4 kW	1,6 kW	2,5 kW
Pressão trabalho máx.	250 Bar	100 bar	130 bar	170 bar
Caudal máximo	-	330 L/h	360 L/h	438 L/h
Comp. mangueira	8 m	5 m	5 m	8 m
Peso	41,6 kg	6,4 kg	11,6 kg	23,8 kg
Referência	20700DK250PSG	20700DK100PS	20700DK130PSVV	20700DK170PS



# VARREDORAS

Os dispositivos de limpeza foram especialmente concebidos para utilização diária, ajudando a desempenhar as suas tarefas de forma rápida e fácil as nossas máquinas oferecem um controlo intuitivo e ergonómico.



**DORMAK**<sup>TM</sup>

## MANEÁVEIS

Facilmente podem ser utilizados em vários espaços e simples de conduzir.

## ERGONÔMICO

Operador mantém sempre uma postura correta.

## FAIXA DE LIMPEZA

Escovas de longa duração.

## A GAMA

SW74 - SW80 - SW104

## destaque **SW 104 PRO**



### OS DETALHES DORMAK



Velocidade da escova com 5 níveis



Rodas pneumáticas



Controlos estáveis e inquebráveis

As varredoras Dormak são estáveis e compactas (com modelos a incluir roda livre de 360°) foram projetadas para a manutenção de longas distâncias e áreas grandes e impressionam pelo seu alto desempenho e versatilidade.

**DORMAK**<sup>TM</sup>  
EQUIPAMENTOS PARA A VIDA

Série  
**PRO**



VARREDORAS

trabalho ligeiro

trabalho intenso

O equipamento ideal para limpezas em grandes áreas



**SW 80 DKN**



**ACESSÓRIOS**



PÁ PARA SW 80 DK / SW 80 DK  
Largura de trabalho: 800 mm



CAIXA DE RECOLHA PVC P  
SW 104 PRO



LIMPA NEVES PARA SW 80 DKN



CAIXA DE RECOLHA PARA  
SW 80 DK / SW 80 DK  
Largura de trabalho: 800 mm  
Material: aço



ESCOVA 12 ELEMENTOS NYLON P  
/ SW 104 PRO  
Largura de trabalho: 558 m  
Lâmina: 400 mm



	SW 80 DK	SW 80 DKN
Motor	Loncin	Loncin
Cilindrada	196 cc	196 cc
Potência	4,1kW / 3600rpm	4,1kW / 3600rpm
Cap. Depósito Combustível	2.5L	2.5L
Cap. Depósito do óleo	0.5L	0.6L
Transmissão	Disco de Fricção	Disco de Fricção
Largura de Trabalho	800 mm	800 mm
Velocidades	5 F + 2 T	5 F + 2 T
Diâmetro Escova	345 mm	-
Peso	70 kg	74 kg
Referência	2050000SW80DK	2050000SW80DKN



Ideal para remoção de matérias em via pública



**SW 74 PRO 2 em 1**



**LIMPEZA DE CALÇADA**

**OPCIONAL**  
ESCOVA DE 50 CM  
6 ESCOVAS DE CABO DE AÇO



	SW 74 PRO 2 em 1	SW 104 PRO
Motor	Honda GXV 170 OHC	Honda GXV 160x
Cilindrada	166 cc	163 cc
Potência	3,6kW / 3600rpm	4,3 kW / 3600 rpm
Cap. Depósito Combustível	0.99 L	1.4L
Cap. Depósito do óleo	0.41L	0.65L
Transmissão	Correia	Correia
Largura de Trabalho	700 mm	1000 mm
Velocidades	3 F	5 F + 1 T
Diâmetro Escova	250 mm	-
Peso	14 Kg	95 Kg
Referência	205SW74PRO2N1	20500SW104PRO



# LIMPEZA DE CALÇADAS

A remoção de ervas daninhas é uma tarefa importante para os municípios, prestadores de serviço e proprietários privados. As ervas daninhas brotam ao longo das pedras das calçadas e entre as brechas das áreas pavimentadas. No entanto, os herbicidas são prejudiciais ao meio ambiente e até proibidos em algumas áreas. A remoção mecânica de ervas daninhas é uma alternativa prática e ambientalmente responsável.




Série  
**HOME**

**DORMAK**<sup>TM</sup>  
EQUIPAMENTOS PARA A VIDA  
Série  
**HOME**

- JARDIM
- FLORESTA
- TERRA
- ÁGUA
- ENERGIA
- OLIVAL
- MÁQUINAS GRANDES

Para limpeza eficaz em todos os tipos de calçadas

## WB 50 H



**MECANISMO DE RODA LIVRE DE 360º**

**DURAÇÃO**

Alta durabilidade e resistência.

**PESO OTIMIZADO**

Devido à otimização do peso, as máquinas são extremamente manobráveis.

	<b>WB 50 H</b>
Motor	Honda GXV160
Cilindrada	163 cc
Potência	3,6kW / 3600rpm
Cap. Depósito de combustível	3.1L
Cap. Depósito do óleo	0.6L
Sistema de Limpeza	6 tranças de fio de Arame
Ajuste Lateral	Variável
Largura de trabalho	400mm
Peso	70 kg
Referência	2050000WB50H



## ACESSÓRIOS



KIT 12 ESCOVAS  
Ref. 205004KC-A117



KIT ESCOVAS DE PLÁSTICO  
Ref. 2050004AZ-163



RODA FRONTAL DE SUPORTE  
Ref. 2050004AZ-S82

LIMPEZA DE CALÇADAS

# LIMPEZA DE RELVA ARTIFICIAL

Uma das maiores vantagens da relva artificial é que necessita de uma manutenção mínima para estar em perfeito estado 365 dias por ano durante muito tempo. A manutenção da relva artificial ajuda a manter as áreas limpas e em ótimas condições. Com o seu rolo de escova eficaz, é muito fácil de mover e girar e, portanto, muito superior a outras máquinas de limpeza.



**DORMAK**<sup>TM</sup>

## COMPACTO

Tamanho ideal para efetuar um trabalho fácil e confortável.

## PORTÁTIL

Presença de um braço rebatível para fácil arrumação em espaços pequenos.

## ALTO DESEMPENHO

Escovas de alta qualidade e em sistema helicoidal PP para uma limpeza impecável.

Série  
**HOME**

**DORMAK**<sup>TM</sup>

EQUIPAMENTOS PARA A VIDA

Série  
**HOME**

Para a limpeza  
e cuidado da  
relva artificial


**SW 40 DK**



	SW 40 DK
Motor	Loncin
Cilindrada	196 cc
Potência	3,8 kW
Largura de trabalho	360 mm
Área de trabalho	1200 m <sup>2</sup>
Diâmetro das rodas	200 mm
Transmissão	Correia trapezoidal
Vel. de rotação das escovas	2600 RPM
Sistema Limpeza	Escova helicoidal Nylon, Diam. 16 cm
Tração	Não
Saco	45 L
Peso	34 kg
Referência	2050000SW40DK



## ACESSÓRIOS



SACO COM FUNDO EM "FAVO DE MEL" permite recolher os resíduos e libertar o material de enchimento do piso.  
Ref.2050000000SRC

RELVA ARTIFICIAL

JARDIM  
FLORESTA  
TERRA  
ÁGUA  
ENERGIA  
OLIVAL  
MÁQUINAS GRANDES

# CORTA PRADOS

Os nossos equipamentos são fabricados para serem utilizados em áreas de trabalho difíceis, vegetação extremamente densa e terrenos irregulares. Permitindo um trabalho impecável com menos esforço e garantindo a máxima segurança, podem ser utilizados para trabalhos domésticos ou profissionais.



**DORMAK**

## TRANSPORTE FÁCIL

Sistema de 3 rodas que permite fácil manuseamento e alteração de rota.

## SISTEMA DE CORTE

Sistema de lâmina única.

## RESISTENTES

Equipamento com chassi e deck resistente para longas horas de trabalho intenso.

## A GAMA

TD50 - EP50 - SP51 - EP53 - SP65

**DORMAK**

EQUIPAMENTOS PARA A VIDA

Série  
**HOME**

Série  
**PRO**

## destaque SP 65 H



### OS DETALHES DORMAK



Caixa de transmissão para velocidades 5F+1T




Rodas grandes ou pneumáticas



Roda frontal ajustável em altura

Os corta-prados da Dormak, ou roçadores de rodas, sempre foram um produto diferenciador no mercado. Desenvolvidos para trabalhar com ervas altas e terrenos mais difíceis, possuem sempre rodas de grandes dimensões ou pneumáticas para fácil transporte, e uma roda frontal de apoio reforçado. Todos os modelos têm tração.



CORTA PRADOS

áreas pequenas

áreas grandes

Ideal para terrenos de médias dimensões



**TD 50 L**



	<b>TD 50 L</b>	<b>EP 50 BS</b>	<b>EP 53 H</b>	<b>EP 50 BS - 4</b>	<b>EP 53 H - 4</b>
Motor	Loncin	B&S 675 EXi	Honda GCVx170	B&S 650 EXI	Honda GCVx170
Cilindrada	166 cc	163 cc	166 cc	165 cc	166 cc
Potência	2,9 kW	2,9 kW	3,3 kW	2,9 kW	3,6 kW
Largura trabalho	520 mm	520 mm	520 mm	520 mm	510 mm
Área de trabalho	2000 m <sup>2</sup>	2000 m <sup>2</sup>	2000 m <sup>2</sup>	2000 m <sup>2</sup>	2000 m <sup>2</sup>
Reg. altura trabalho	3 posições	3 posições	3 posições	3 posições	3 posições
Sistema de Corte	Lâmina	Lâmina	Lâmina	Lâmina	Lâmina
Velocidades	1F	1F	1F	1F	1F
Altura corte	40 - 80 mm	40 - 80 mm	40 - 80 mm	45 - 90 mm	45 - 90 mm
Embraiagem	Sim	Sim	Sim	Sim	Sim
Tipo de transmissão	Correia + Caixa	Correia + Caixa	Correia + Caixa	Correia + Caixa	Correia + Caixa
Deck	Aço	Aço	Aço	Aço	Aço
Tração	Sim	Sim	Sim	Sim	Sim
Tipo de rodas	Plásticas com casquilho	Plásticas com casquilho	Plásticas com casquilho	Plásticas com casquilho	Plásticas com casquilho
Peso	50 kg	50 kg	50 kg	51 kg	51 kg
Referência	2040000TD50L	2040000EP50BS	2040000EP53H	20400EP50BS-4	204000EP53H-4



Ideal para terrenos de grandes dimensões



**SP 65 H**



	<b>SP 51 BS</b>	<b>SP 65 H</b>
Motor	B&S 850	Honda GCVx200
Cilindrada	190 cc	201 cc
Potência	3,6 kW	4,2 kW
Largura trabalho	520 mm	620 mm
Área de trabalho	2500 m <sup>2</sup>	3000 m <sup>2</sup>
Reg. altura trabalho	4 posições	4 posições
Sistema de Corte	Lâmina	Lâmina
Velocidades	4F + 1T	4F + 1T
Altura corte	34 - 120 mm	34 - 120 mm
Embraiagem	Sim	Sim
Tipo de transmissão	Correia + Caixa	Correia + Caixa
Deck	Aço	Aço
Tração	Sim	Sim
Tipo de rodas	Rodas Plásticas com casquilho	Roda Pneumática
Peso	60 kg	74 kg
Referência	2040000SP51BS	2040000SP62H




# ROÇADORES

Roçadoras, a gasolina de alta qualidade de gama hobbie e profissional, perfeitas em qualquer tipo de trabalho e ambiente. Explore a gama Dormak de roçadoras e encontre a ideal para as suas necessidades, limpezas de jardins, ervas, mato e vegetação mais densa.

**DORMAK**<sup>TM</sup>  
EQUIPAMENTOS PARA A VIDA

Série **HOME** Série **PRO**



ROÇADORES



**A GAMA**  
DK26 - DK33 - DK43 - DK45 - DK52

## destaque **DK 53 SW**




### OS DETALHES DORMAK



Anti-vibração



Pega de duas mãos



Disco de 3 pontas

## PRECISO

Sem esforço corta em vários ambientes.

## VERSÁTEIS

Para trabalhos mais domésticos e simples até trabalhos mais duros e profissionais.

## MANOBRAVÉL

## CONFORTÁVEIS

Para uso em qualquer tarefa.

Os roçadores Dormak permitem aparar as ervas daninhas, arbustos ou outro tipo de folhagens facilmente e confortavelmente. Desenhados a pensar em todo os tipos de utilizadores, estas ferramentas são ideais para trabalhos mais leves ou profissionais.

trabalhos leves

Ideal para desvistar pequenas áreas



**DK 43 SW PLUS**



	<b>DK 26 SW</b>	<b>DK 33 SW</b>	<b>DK 43 SW</b>	<b>DK 43 SW PLUS</b>
Motor / cc / Tempo / Potência	Dormak / 25,4 cc	Dormak / 32,6 cc	Dormak / 42,7 cc	Dormak / 42,7 cc
Varão	Alumínio	Alumínio	Alumínio	Alumínio
Cap. reservatório	0,7 L	0,7 L	0,5 L	0,5 L
Arnês	Simple	Simple	Simple	Simple
Peso	6,6 Kg	7,6 Kg	8,2 Kg	8,2 Kg
Ferramenta de corte (Incluída)	Bobine de Fio	Bobine de Fio Disco 3 Pontas	Bobine de Fio Disco 3 Pontas	Bobine de Fio Disco 3 Pontas
Veio Interior	Fixo	Fixo	Fixo	Fixo
Diâmetro do veio interior	7 mm	7 mm	8 mm	28 mm
Diâmetro do Varão	26 mm	26 mm	28 mm	28 mm
Guiador	Pega Circular	Para 2 mãos	Para 2 mãos	Para 2 mãos
Sist. anti vibração	Não	Não	Não	Sim
Referência	2050000DK26SW	2050000DK33SW	2050000DK43SW	205DK43SWPLV2



trabalhos leves

Ideal para trabalhos de média intensidade



**DK 45 SW ECO PLUS**



	<b>DK 52 SW PLUS</b>	<b>DK 52 BP</b>	<b>DK 45 SW ECO</b>	<b>DK 45 SW ECO PLUS</b>
Motor / cc / Tempo / Potência	Dormak / 51,7 cc	Dormak / 51,7 cc	Kawasaki TJ45 / 45,4 cc / 2T	Kawasaki TJ45 / 45,4 cc / 2T
Varão	Alumínio	Alumínio	Alumínio	Alumínio
Cap. reservatório	0,7 L	0,7 L	1,1 L	1,1 L
Arnês	Simple	Professional	Simple	Simple
Peso	8,6 Kg	8,81 Kg	7,9 Kg	8,5 Kg
Ferramenta de corte (Incluída)	Bobine de Fio Disco 3 Pontas	Bobine de Fio Disco 3 Pontas	Bobine de Fio Disco 3 Pontas	Bobine de Fio Disco 3 Pontas
Veio Interior	Fixo	Flexível	Fixo	Fixo
Diâmetro do veio interior	28 mm	28 mm	28 mm	28 mm
Diâmetro do Varão	28 mm	28 mm	28 mm	28 mm
Guiador	Para 2 mãos	Sim	Para 2 mãos	Para 2 mãos
Sist. anti vibração	Sim	Não	Não	Sim
Referência	2050000DK52SW	2050000DK52BP	205DK45SWECO	205DK45SWECOP



trabalhos médios

trabalhos pesados

Ideal para  
desvatar áreas  
médias



**DK 53 SW ECO PLUS**



**DK 53 SW ECO PLUS**

**DK 50 SH W ECO**

**DK 50 SH W ECO PLUS**

**DK 50 SH W PRO**

	<b>DK 53 SW ECO PLUS</b>	<b>DK 50 SH W ECO</b>	<b>DK 50 SH W ECO PLUS</b>	<b>DK 50 SH W PRO</b>
Motor / cc / Tempo / Potência	Kawasaki TJ53 / 53,2 cc / 2T	Honda GX50 / 47,9 cc / 4T / 1,6 kW	Honda GX50 / 47,9 cc / 4T / 1,6 kW	Honda GX50 / 47,9 cc / 4T / 1,6 kW
Varão	Alumínio	Alumínio	Alumínio	Alumínio
Cap. reservatório	0,9 L	1,1 L	1,1 L	1,1 L
Arnês	Simple	Simple	Simple	Simple
Peso	8,5 Kg	8,7 Kg	8,7 Kg	8,7 Kg
Ferramenta de corte (Incluída)	Bobine de Fio Disco 3 Pontas	Bobine de Fio Disco 3 Pontas	Bobine de Fio Disco 3 Pontas	Bobine de Fio Disco 3 Pontas
Veio Interior	Fixo	Fixo	Fixo	Fixo
Diâmetro do veio interior	28 mm	28 mm	28 mm	28 mm
Diâmetro do Varão	28 mm	28 mm	28 mm	28 mm
Guiador	Para 2 mãos	Para 2 mãos	Para 2 mãos	Para 2 mãos
Sist. anti vibração	Sim	Não	Sim	Não
Referência	2050DK53SWECO	205DK50SHWECO	20500DK50SHW	205DK50SHWPRO



Ideal para  
trabalhos  
de elevada  
intensidade



**DK 53 SW**



**DK 27 S**

**DK 27 SW**

**DK 45 SW**

**DK 53 SW**

	<b>DK 27 S</b>	<b>DK 27 SW</b>	<b>DK 45 SW</b>	<b>DK 53 SW</b>
Motor / cc / Tempo / Potência	Kawasaki TJ27 / 26,3 cc / 2 T	Kawasaki TJ35 / 34,5 cc / 2 T	Kawasaki TJ45 / 45,4 cc / 2 T	Kawasaki TJ53 / 53,2 cc / 2 T
Varão	Alumínio	Alumínio	Alumínio	Alumínio
Cap. reservatório	0,5 L	0,5 L	1,1 L	0,9 L
Arnês	Simple	Profissional	Profissional	Profissional
Peso	5,1 Kg	5,3 Kg	7,5 Kg	8,3 Kg
Ferramenta de corte (Incluída)	Bobine de Fio Disco 3 Pontas	Bobine de Fio Disco 3 Pontas	Bobine de Fio Disco 3 Pontas	Bobine de Fio Disco 3 Pontas
Veio Interior	Fixo	Fixo	Fixo	Fixo
Diâmetro do veio interior	28 mm	28 mm	28 mm	28 mm
Diâmetro do Varão	28 mm	28 mm	28 mm	28 mm
Guiador	Pega Circular	Pega Circular	Para 2 mãos	Para 2 mãos
Sist. anti vibração	Não	Não	Não	Não
Referência	2050000DK27S	2050000DK27W	2050000DK45SW	2050000DK53SW



# MOTOSSERRAS E ELECTOSSERRAS

Motosserras práticas, versáteis, potentes e seguras! Trate da floresta, agricultura ou espaço verde da sua casa de forma fácil com a máquina mais indicada. Explore a nossa gama de motosserras para executar qualquer tarefa.



Série HOME

trabalhos leves

**DORMAK**<sup>TM</sup>  
EQUIPAMENTOS PARA A VIDA  
Série HOME



2400W 40CM



	2400W 40CM	DK 2510 CS
Motor	Elétrico	Dormak
Cilindrada	-	25,4 cc
Potência	2400 W	0,8 kW
Comp. lâmina	40 cm	24 cm
Nº elos da corrente	57	45
Espessura do elo	3/8"	0,50
Passo da corrente	3/8"	3/8"
Esticador da corrente	Sim (lateral)	Sim (lateral)
Sistema anti-vibração	Sinoblocos	Sinoblocos
Capacidade depósito do óleo	200 ml	240 ml
Cap. depósito combustível	-	400 ml
Peso	4,5 Kg	3,2 kg
Referência	2070023524001	20700DK2510CS



## VERSÁTEIS


Equipamentos adaptados para qualquer ocasião, desde eletrosserras a motosserras de alta potência.

## CONFORTÁVEIS

Sistema anti-vibração permite cortar matérias mais difíceis com facilidade.

## FÁCIL UTILIZAÇÃO

Pegas ergonómicas, que fazem até com que as motosserras mais pesadas sejam de fácil utilização.



MOTOSSERRAS

trabalhos exigentes


Equipamentos  
potentes para  
matérias mais  
exigentes



## DK 4618 CS



	DK 4116 CS	DK 4618 CS	DK 5218 CS
Motor	Dormak	Dormak	Dormak
Cilindrada	41,5 cc	45,66 cc	51,2 cc
Potência	1,5 kW	1,8 kW	2,1 kW
Comp. lâmina	16"/40 cm	18"/45 cm	18"/45 cm
Nº elos da corrente	66	72	72
Espessura do elo	3/8"	0.050"	0.050"
Passo da corrente	0.375"	0.325"	0.325"
Esticador da corrente	Sim (frontal)	Sim (lateral)	Sim (lateral)
Sistema anti-vibração	Sinoblocos	Sinoblocos	Sinoblocos
Capacidade depósito do óleo	200 ml	260 ml	260 ml
Cap. depósito combustível	370 ml	520 ml	450 ml
Peso	4,9 kg	4,9 kg	5,3 Kg
Referência	20700DK4116CS	20700DK4618CS	20700DK5218CS



# DESMATADORES

Os desmatadores estão preparados para trabalhar em terrenos extremamente difíceis, muito densos, encostas e grandes áreas. Têm elevada performance e rendimento devido a trabalharem com eixo horizontal rotativo, acionado pelo motor, onde os martelos batem na vegetação e destroçam em pequenos pedaços, ervas, matos, rama, etc.



Série  
**PRO**

**DORMAK**<sup>TM</sup>  
EQUIPAMENTOS PARA A VIDA

Série  
**PRO**

- JARDIM
- FLORESTA
- TERRA
- ÁGUA
- ENERGIA
- OLIVAL
- MÁQUINAS GRANDES

Ideal para  
terrenos mais  
difíceis

## DM 750 H



**GRUPO DE CORTE EM Y**  
SISTEMA COMUM A  
TODOS OS MODELOS



	DM 600 S	DM 750 H	DM 750 H - LAGARTAS
Motor	Honda GX 200 4 Tempos - 1 Cilindro 196 cc	Honda GX270 4 tempos - 1 cilindro 270 cc	Honda GX 270 4 tempos - 1 cilindro 270 cc
Potência	4,3 Kw (5.8 HP) - 3600 rpm	5,1 kW (6.8 HP) - 3600 rpm	5,1 kW (6.8 HP) - 3600 rpm
Largura corte	60 cm	75 cm	75 cm
Reg. altura corte	Central 20-80 mm	Central 20-80 mm	Central 20-80 mm
Altura corte	40 - 80 mm	40 - 80 mm	40 - 80 mm
Velocidades	3F + 1T	4 F + 1 T	4 F + 1 T
Tipo de rodas	Perfil agrário	Perfil agrário	Lagartas
Sistema de corte	24 facas em Y	38 facas em Y	38 facas em Y
Tipo de transmissão	Mecânica com correia	Mecânica com correia	Mecânica com correia
Peso	162 Kg	219 Kg	219 Kg
Referência	2040000DM600S	2040000DM750H	2040000DM750HL



DESMATADORES

## ROBUSTOS

Estrutura resistente.

## POTENTES

Motorizações de alta performance capazes de lidar com qualquer matéria.

## ÁGEIS

Fáceis de manobrar em terrenos difíceis e irregulares.

# TRITURADORES

Destinados à ecologia e reutilização das matérias orgânicas, os trituradores realizam a sua compostagem. Selecione um dos nossos modelos eléctricos, combustão ou de trator, com diversas potências e destrua todas as matérias orgânicas como ramos, podas ou folhas, deixando o seu espaço limpo seja jardim, horta, pomar, olival, entre outros.



## FÁCIL TRANSPORTE

Pega e par de rodas que permite fácil deslocação do equipamento.

## SISTEMA DE CORTE

Lâminas triangulares ou martelos para estilhar eficazmente a matéria.

## TRATAMENTO DAS LÂMINAS

Lâminas temperadas a baixa temperatura para obter índices de dureza extremamente elevados.

## SISTEMA DE VENTILAÇÃO

Sistema de ventilação desenhado e projetado para otimizar o fluxo da matéria no interior do triturador.

## A GAMA

SH40 - SH50 - SH75 - SH85

**DORMAK**<sup>TM</sup>

EQUIPAMENTOS PARA A VIDA

Série  
**HOME**

Série  
**PRO**

## destaque SH 85 SX H



### OS DETALHES DORMAK



Mesa de apoio de 2 pernas



4 posições para túnel de saída



Pega ergonómica

Os biotrituradores Dormak, um produto já de longa história e sucesso da marca, oferecem uma grande estabilidade no uso através uma mesa de apoio de 2 pernas, ao invés de 1. A boca de saída pode ser ajustada para 4 direções pretendidas pelo utilizador, oferecendo completa flexibilidade. Todos os equipamentos da gama são fáceis de transportar devido à pega superior ou lateral localizada no túnel de entrada.

baixa trituração



Ideal para trabalhos de intensidade média

**SH 50 H**



	SH 40 E	SH 50 SX L	SH 50 SX BS	SH 50 SX H
Motor	Eléctrico 2200 W	Loncin	B&S CR750	Honda GP 160
Cilindrada	-	196 cc	163 cc	163 cc
Potência máx.	2200 W	4,1 kW	3,6 kW	3,6 kW
Sistema corte	2 lâminas	1 faca + 4 Martelos	1 faca + 4 Martelos	1 faca + 4 Martelos
Ø Corte	40 mm	50 mm	50 mm	50 mm
Capac. de trituração	1,4 m³/h	1,9 m³/h	1,9 m³/h	1,9 m³/h
Peso	70 Kg	67 Kg	67 Kg	67 Kg
Referência	2040000SH40E	20400SH50SXL	20400SH50SXBS	20400SH50SXH



média trituração



Ideal para trabalhos de intensidade média

**SH 75 SX BS**



	SH 75 SX L	SH 75 SX BS	SH 75 SX H
Motor	Loncin	B&S CR950	Honda GP200
Cilindrada	196 cc	208 cc	196 cc
Potência máx.	4,1 kW	4,9 kW	4,3 kW
Sistema corte	3 facas + 6 Martelos	3 facas + 6 Martelos	3 faca + 6 Martelos
Ø Corte	65 mm	65 mm	65 mm
Capac. de trituração	3,5 m³/h	3,5 m³/h	3,5 m³/h
Peso	80 Kg	80 Kg	80 Kg
Referência	204000SH75SXL	20400SH75SXBS	20400SH75SXH2



alta trituração

Ideal para trabalhos de intensidade alta



**SH 85 PTO**



**SISTEMA DE 3 PONTOS ACOPLÁVEL EM TRATOR**

Recomendado para Trator <50 Hp (a 1500 rpm)



Saída lateral regulável 4 posições

Pega para fácil transporte

Sistema de corte 3 facas + 6 martelos

Rodas pneumáticas




**SH 85 L**

**SH 85 SX H**

**SH 85 PTO**

	SH 85 L	SH 85 SX H	SH 85 PTO
Motor	Loncin	Honda GX 390	PTO
Cilindrada	389 cc	389 cc	-
Potência máx.	8,2 kW	11,1 kW	-
Sistema corte	3 facas + 9 Martelos	3 facas + 9 Martelos	3 facas + 9 Martelos
Ø Corte	80 mm	80 mm	80 mm
Capac. de trituração	5 m <sup>3</sup> /h	5 m <sup>3</sup> /h	5 m <sup>3</sup> /h
Peso	130 Kg	130 Kg	130 Kg
Referência	20400000SH85L	20400000SH85H	20400SH85PT00



# RACHADORES DE LENHA

Ferramenta para corte de lenha perfeita para as suas tarefas. Corte a lenha para a sua lareira sem esforços e com a máxima segurança. Ideal tanto para lazer e uso particular, com troncos de dimensão mais reduzida, como para profissionais com vista a vender madeira. A Dormak apresenta uma gama variada desde 8 a 15 toneladas de força, com equipamentos de elevada resistência, produtividade e fiabilidade.



## 3 POSIÇÕES

Possibilidade de cortar a lenha com a máquina colocada em posição vertical, horizontal ou oblíqua.

## VELOCIDADES

Sistema de velocidade variável.

## RODAS

Kit de rodas para fácil transporte e deslocação para qualquer lugar.

## VÁRIOS SISTEMAS DE ALIMENTAÇÃO

Gama com várias alternativas de alimentação como a combustão, eléctrica, e sistema de 3 pontos (trator).

## A GAMA

RL8 - RL10 - RL12 - RL15

## destaque RL 15 H



## OS DETALHES DORMAK



Cunha de corte reforçada



3 posições de corte



Túnel com apoio reforçado

Os rachadores de lenha Dormak oferecem uma gama completa adaptável às necessidades de cada consumidor. Com um sistema de velocidades variável, controlado pelas 2 alavancas situadas no topo da estrutura, permite o seu manuseamento com grande facilidade, aliando a isto uma cunha de corte que lida com troncos das mais variadas dimensões.

**DORMAK**<sup>TM</sup>

EQUIPAMENTOS PARA A VIDA

Série  
**HOME**

Série  
**PRO**




RACHADORES

8/10 toneladas

Ideal para trabalhos mais leves

**RL 10 BS**



	<b>RL 8 HRZ</b>	<b>RL 10 EL</b>	<b>RL 10 BS</b>
Motor	Elétrico	Elétrico	B&S CR950
Cilindrada	-	-	208 cc
Potência	1,8 kW	2,2 kW	4,75 kW
Pressão máx.	8 toneladas	10 toneladas	10 toneladas
Diâmetro máx.	360 mm	360 mm	360 mm
Velocidade	Variável	Variável	Variável
Rodas	2	2	2
Capacidade do Dep. Óleo Hidráulico	8.5 L	6.5 L	6.5 L
Comp. max. troncos	550 mm	550 mm	550 mm
Poissões trabalho	1	1	3
Peso	130 Kg	130 Kg	130 Kg
Referência	20400RL8HRZV2	204000RL10EL	2040000RL10BS



12 toneladas

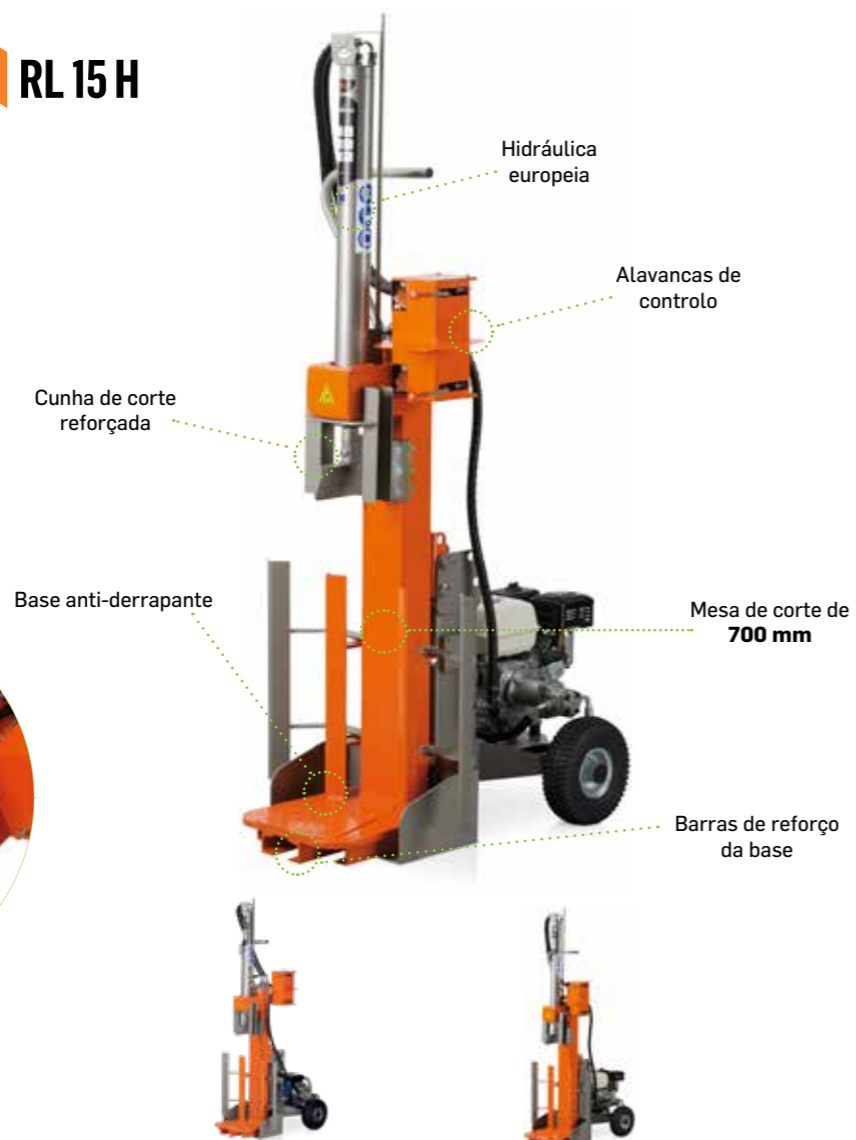
Ideal para trabalhos mais exigentes

**RL 12 EL ECO**



	<b>RL 12 EL ECO</b>	<b>RL 12 DK ECO</b>
Motor	Elétrico	Dormak
Cilindrada	-	208 cc
Potência	3,0 kW	5,2 kW
Pressão máx.	12 toneladas	15 toneladas
Diâmetro máx.	300 mm	300 mm
Velocidade	Variável	Variável
Rodas	2	2
Capacidade do Dep. Óleo Hidráulico	5 L	5 L
Comp. max. troncos	520 mm	520 mm
Poissões trabalho	3	3
Peso	116 Kg	116 Kg
Referência	2040RL12ELECO	2040RL12DKECO



**15 toneladas****Ideal para trabalhos mais exigentes****LIGA EM BRONZE SUBSTITUÍVEL APÓS DESGASTE****RL 15 H****RL 15 EL****RL 15 H**

Motor	Elétrico	Honda GP 200
Cilindrada	-	196 cc
Potência	2,2 kW	4,3 kW
Pressão máx.	12 toneladas	12 toneladas
Diâmetro máx.	700 mm	700 mm
Velocidade	Variável	Variável
Rodas	2	2
Capacidade do Dep. Óleo Hidráulico	7,5 L	7,5 L
Comp. max. troncos	700 mm	700 mm
Poissões trabalho	3	3
Peso	172 Kg	172 Kg
Referência	2040000RL12EL	20400000RL12H

**15 toneladas****Ideal para trabalhos profissionais exigentes****RL 15 TRC****SISTEMA DE 3 PONTOS ACOPLÁVEL EM TRATOR**  
Recomendado para Trator <50 Hp (a 1500 rpm)**RL15 TRC**

Motor	PTO
Cilindrada	-
Potência	-
Pressão máx.	15 toneladas
Diâmetro máx.	700 mm
Velocidade	Variável
Rodas	2
Capacidade do Dep. Óleo Hidráulico	7,5 L
Comp. max. troncos	700 mm
Poissões trabalho	3
Peso	172 Kg
Referência	204000RL15TRC



# MOTOENXADAS

Uma gama extensa e que cobre todas as necessidades na preparação do seu terreno para novas culturas. Máquinas extremamente eficientes e com várias motorizações que privilegiam a facilidade de manobrabilidade, e que servem tanto para trabalhos particulares como profissionais.



## CHASSIS FORTES

Chassis em aço e com estrutura reforçada.

## FACILIDADE DE USO

Guiadores fixos e móveis, ergonómicos, que permitem melhor conforto de utilização.

## VASTA GAMA DE ACESSÓRIOS

## A GAMA

MD35 - MD45 - MD50 - MD55 - MD60 - MD65 - MD75

**DORMAK**<sup>TM</sup>

EQUIPAMENTOS PARA A VIDA

Série  
**HOME**

Série  
**PRO**

## destaque MD 60 H PLUS



### OS DETALHES DORMAK



Roda dianteira de apoio para fácil transporte




Fresas aparafusadas para substituição fácil



Guiador regulável em altura

As motoenxadas Dormak são equipamentos muito versáteis. A gama cobre necessidades de todo o tipo de trabalhos, desde máquinas mais pequenas para sachear, até outras para trabalhos mais intensos, em que sejam necessárias mais velocidades. Com soluções de roda de transporte frontal ou traseira, guiador de várias posições e fresas aparafusadas ou soldadas, tudo é adaptável às necessidades de cada utilizador.



MOTOENXADAS

**MOTOENXADA  
POTENTE E  
CONFORTÁVEL**



**Pensada ao detalhe...**

A nova motoenxada MD 35 foi pensada e desenhada tendo como critério a portabilidade do equipamento, mantendo uma largura de fresas para trabalhos mais exigentes. Leve e compacta, esta motoenxada conta com uma roda dupla traseira e um indicador controlador de profundidade, sendo uma máquina versátil, servindo tanto para sachar como para cavar. Substitui a antiga e muito requisitada MD 40, para dar uma amplitude maior à gama.



**PORTABILIDADE  
MÁXIMA**

**MOTOENXADA  
CONFORTÁVEL**

**ADAPTADA ÀS SUAS  
NECESSIDADES**



**PORTABILIDADE**  
Aliada a uma boa largura de trabalho



**POLIA EM PLÁSTICO RÍGIDO**



**CORREIA EM KEVLAR**



**RODA DUPLA TRASEIRA REBATÍVEL**



**CONTROLO DE PROFUNDIDADE**




**BRAÇO DE ENCAIXE RÁPIDO**

áreas pequenas

Ideal para trabalhos de baixa intensidade



**MD 35**



	MD 35 ECO	MD 35	MD 35 PLUS
Motor	Loncin	Loncin	Loncin
Hp/kW/cc	80 cc	80 cc	80 cc
Velocidade	1 F	1 F	1 F
Transmissão	Correia	Correia	Correia
Largura de trabalho	360 mm	480 mm	510 mm
Guiador	1 Posição	1 Posição	1 Posição
Tipo de Fresa	Cavar	Cavar	Cavar
Encaixe da Fresa	Soldada	Soldada	Aparafusada
Controlo profundidade	Fixo	Fixo	Fixo
Rodas de transporte	-	2 Traseiras	2 Traseiras
Discos de proteção	-	Sim	Sim
Chassi	2 mm	2 mm	2 mm
Peso	28 Kg	28 Kg	28 Kg
Referência	20500MD35LECO	20500000MD35L	2050MD35LPLUS



áreas médias

Ideal para trabalhos de intensidade média



MD 45 L



	MD 45 L	MD 50 L ECO	MD 50 H ECO
Motor	Loncin	Loncin	Honda GP 160
Hp/kW/cc	79 cc	6,6Hp / 4,1kW / 196cc	4,8Hp / 3,6kW / 163cc
Velocidade	1F + 1T	1F + 1T	1F + 1T
Transmissão	Correia	Correia	Correia
Largura trabalho	600 mm	600 mm	600 mm
Guiador	Regulável em altura	Regulável em altura	Regulável em altura
Tipo de Fresa	Cavar	Cavar	Cavar
Controlo profundidade	Fixo	Fixo	Fixo
Rodas de transporte	1	1	1
Chassi	2 mm	2 mm	2 mm
Peso	38 Kg	52 Kg	52 Kg
Referência	20500000MD45L	20500MD50LECO	20500MD50HECO



áreas médias

Ideal para trabalhos de intensidade média



MD 50 H PLUS



	MD 50 L	MD 50 H	MD 50 L PLUS	MD 50 H PLUS
Motor	Loncin	Honda GP 160	Loncin	Honda GP 160
Hp/kW/cc	6,6Hp / 4,1kW / 196cc	4,8Hp / 3,6kW / 163cc	6,6Hp / 4,1kW / 196cc	4,8Hp / 3,6kW / 163cc
Velocidade	1F + 1T	1F + 1T	1F + 1T	1F + 1T
Transmissão	Correia	Correia	Correia	Correia
Largura trabalho	900 mm	900 mm	900 mm	900 mm
Guiador	Regulável em altura + lateral	Regulável em altura + lateral	Regulável em altura + lateral	Regulável em altura + lateral
Tipo de Fresa	Cavar	Cavar	Cavar	Cavar
Controlo profundidade	Fixo	Fixo	Ajustável	Ajustável
Rodas de transporte	1	1	1	1
Chassi	2 mm	2 mm	3 mm	3 mm
Peso	57 Kg	57 Kg	57 Kg	57 Kg
Referência	20500000MD50L	20500000MD50H	2050MD50LPLUS	2050MD50HPLUS



Ideal para trabalhos de elevada intensidade



**MD 60 H PLUS**



	<b>MD 60 L</b>	<b>MD 60 H PRO PLUS</b>
Motor	Loncin	Honda GP200
Hp/kW/cc	6,6Hp / 4,1kW / 196cc	5,5Hp / 4,1kW / 163cc
Velocidade	2F + 1 T	2F + 1T
Transmissão	Caixa e Correia	Caixa e Correia
Largura trabalho	900 mm	900 mm
Guiador	Regulável em altura + lateral	Regulável em altura + lateral
Tipo de Fresa	Cavar	Cavar
Controlo profundidade	Ajustável	Ajustável
Rodas de transporte	1	1
Chassi	4 mm	4 mm
Peso	65 Kg	65 Kg
Referência	20500MD60PROL	205MD60PROHGP



**ACESSÓRIOS**



FRESA SACHAR COMPLETA MD40  
Ref. 205001EM041FP

FRESA CAVAR (STD) COMPLETA MD50  
Ref. 205000000D320

FRESA CAVAR COMPLETA MD60  
Ref. 2050600000600

FRESA COMPLETA MD60  
Ref. 2050600000650



PAR ESTRELAS ADICIONAIS MD50 (inclui guarda-lamas)  
Ref. 050000061679



CHARRUA REVERSIVEL FIXA DE VARETAS MD50 e MD60  
Ref. 205000000VF00



ABRE-REGOS COM RODAS METÁLICAS MD50  
Ref. 205000CRATK54

ABRE-REGOS REGULÁVEL COM RODAS METÁLICAS MD60  
Ref. 2050600000CRA

ABRE-REGOS REGULAVEL MD50 e MD60  
Ref. 205000000AEON

ABRE-REGOS REGULÁVEL ABO1  
Ref. 205000000ABO1



PAR RODAS METÁLICAS MD50  
Ref. 2050000540KIT

PAR RODAS METÁLICAS C/VEIO FIXO SEXTAVADO MD60  
Ref. 20506000KIT+E

PAR RODAS METÁLICAS RM01 +EIXOS SEXTAVADOS  
Ref. 205000000RM01



PAR RODAS 400.08 C/ EIXO FIXO 205mm (veio redondo) MD50  
Ref. 20500000004-8

PAR RODAS 400.08 C/ EIXO FIXO 305mm (veio redondo) MD50  
Ref. 2050004-8-305

PAR RODAS 400.08 C/ VEIO FIXO SEXTAVADO MD60  
Ref. 20506000004-8

PAR RODAS PNEUMÁTICAS RP01 +EIXOS SEXTAVADOS  
Ref. 205000000RP01

PAR RODAS 500.10 C/ VEIO SEXTAVADO MD60  
Ref. 205060RT50010



PAR PESOS DAS RODAS 400.08 29KG MD50 e MD60  
Ref. 20500PT400.08



ARRANCA-BATATAS MD50 e MD60  
Ref. 205000000AP00

ARRANCA BATATAS ARO1  
Ref. 205000000ARO1

áreas grandes

Ideal para trabalhos de elevada intensidade



**MD 65 DK**



**OFERTA!**  
Par de rodas 400.8  
Abre Regos fixo



	<b>MD 55 DK</b>	<b>MD 65 DK</b>
Motor	Dormak	Dormak
Hp/kW/cc	7Hp / 4,2kW / 208cc	7Hp / 4,1kW / 208cc
Velocidade	2F + 1T	3F + 1T
Transmissão	Caixa e Correia	Correia
Largura trabalho	750 mm	750 mm
Guiador	Regulável em altura + lateral	Regulável em altura + lateral
Tipo de Fresa	Lavoura	Lavoura
Controlo profundidade	Ajustável	Ajustável
Rodas de transporte	3	3
Chassi	3 mm	3 mm
Peso	72 Kg	73 Kg
Referência	2050000MD55DK	2050000MD65DK



áreas grandes

Ideal para trabalhos de elevada intensidade



**MD 75 DK**



**OFERTA!**  
Par de rodas 400.8  
Abre Regos fixo



	<b>MD 75 DK</b>
Motor	Dormak
Hp/kW/cc	7Hp / 4,2kW / 208cc
Velocidade	3F + 1T
Transmissão	Caixa
Largura trabalho	1000 mm
Guiador	Regulável em altura + lateral
Tipo de Fresa	Lavoura
Controlo profundidade	Ajustável
Rodas de transporte	2
Chassi	3 mm
Peso	92 Kg
Referência	2050000MD75DK



# MOTOCULTIVADORES E CEIFEIRAS

Com uma gama com ceifeiras e motocultivadores de diversas potências e tamanhos. Encontre a que melhor se adapta às suas necessidades.



## VERSÁTEIS

Rodas pneumáticas, anti-furo em certos modelos, para circularem em qualquer superfície.

## PRECISAS

Ceifeiras com sistema de corte patenteado.

## ERGONÓMICAS

Guiadores reguláveis em altura e com apoio anti-vibração para se adaptarem à estatura de qualquer utilizador.

## A GAMA

MC45 - MC70 - MF80 - MF90 - MC90

**DORMAK**<sup>TM</sup>  
EQUIPAMENTOS PARA A VIDA

Série  
**PRO**


## destaque MC 45



### OS DETALHES DORMAK



Fresa traseira incluída




Guiador totalmente reversível e ajustável



Par de rodas pneumáticas

As motocultivadoras e ceifeiras Dormak foram desenhadas a pensar nas necessidades do utilizador, sendo bastante versáteis para vários tipos de trabalhos. Com o seu guiador reversível e ajustável em altura lateral, aliado a um par de rodas pneumáticas estas ferramentas prometem estar a altura de qualquer tipo de trabalho com o maior conforto e segurança.



MOTOCULTIVADORES

alta potência



Ideal para trabalhos de intensidade elevada

## MC 70 BS



	MC 70 BS	MC 45
Motor	B&S 850	Honda GP 160
Cilindrada	190 cc	163 cc
Potência	3,73 kW	3,6 kW
Largura trabalho	700 mm	380 - 480 mm
Guiador	Regulável em altura e lateral	Regulável em altura e lateral
Velocidades	3F + 2T	1F + 1T
Peso	61 kg	89 kg
Referência	2050000MC70BS	2050000MC45H



## ACESSÓRIOS

### para MC 70 BS



FRESA TRASEIRA  
Ref. 20500000000FT




PENTE CEIFEIRA  
Ref. 20500000000PC



RODAS METÁLICAS  
Ref. 20500000000PRM

CONTRA PESOS  
Ref. 20500000000KC

### para MC 45



ARADO PARA MC 45 (necessita suporte 91063400)  
Ref. 91064400



FRESA TRASEIRA AJUSTÁVEL 38/48 PARA MC45  
Ref. 94763500



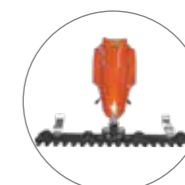
PAR RODAS PNEUMÁTICAS 13x5.00-6" PARA MC45  
Ref. 97063400



PAR RODAS METÁLICAS 370x50mm PARA MC 45  
Ref. 97063200  
PAR RODAS METÁLICAS 370x100mm PARA MC 45  
Ref. 97063100



SUPORTE PARA ABRE-REGOS MC45  
Ref. 91063400



PENTE CEIFEIRA ESM 92cm (barra alemã) PARA MC 45  
Ref. 94566400



VARREDORA COMPLETA PARA MC 45  
Ref. 95801300



ABRE-REGOS PARA MC 45  
(para montagem junto com a fresa)  
Ref. 91063500  
ABRE-REGOS PARA MC 45  
(para montagem sem a fresa, necessário o suporte 91063400)  
Ref. 91066700

média potência

alta potência

Ideal para trabalhos de intensidade média



**MF 70 BS**



	<b>MF 80 BS</b>	<b>MF 70 BS</b>
Motor	B&S 650	B&S 850
Cilindrada	163 cc	190 cc
Potência	3,1 kW	3,73 kW
Largura trabalho	820 mm	700 mm
Guiador	Fixo	Regulável em altura e lateral
Velocidades	1F	3F + 2T
Peso	57 kg	58 kg
Referência	2050000MF80BS	2050000MF70BS



Ideal para trabalhos de intensidade elevada



**MF 90 H**



	<b>MF 90 BS</b>	<b>MF 90 H</b>
Motor	B&S 450E	Honda GXVx 170
Cilindrada	125 cc	166 cc
Potência	1,8 kW	3,6 kW
Largura trabalho	870 mm	870 mm
Guiador	Fixo	Fixo
Velocidades	1F	1F
Peso	48 kg	48 kg
Referência	2050000MF90BS	2050000MF90H



# MOTOPULVERIZADORES

Os pulverizadores e motopulverizadores são uma enorme ajuda no seu trabalho agrícola e de desinfeção. Com a gama da Dormak pode colmatar qualquer necessidade de um pulverizador para aplicação de fitossanitários, herbicidas e fertilizantes. Com capacidade para vários metros de mangueira e lança, permite-lhe fazer uma aplicação coletiva ou individual em plantas, arbustos e árvores assim como em hortas e vinhas.



## TRANSPORTÁVEL

Com suporte metálico com rodas e pegas pode deslocar o seu pulverizador para qualquer local.

## VÁRIAS DISTÂNCIAS

Pode ser equipado com enrolador e várias medidas de mangueira, permitindo que o utilizador aumente o seu raio de ação.

## VÁRIAS MOTORIZAÇÕES

Escolha a sua motorização, entre várias potências, para que possa adaptar à exigência do seu trabalho.

## A GAMA

SD14 - SD16 - SD20 - SD25 - SD40 - SD45 - SD100

**DORMAK**<sup>TM</sup>

EQUIPAMENTOS PARA A VIDA

Série  
**HOME**

Série  
**PRO**

## destaque SD 100



### OS DETALHES DORMAK



Enrolador para 50 metros de mangueira



Rodas grandes adaptadas à capacidade



Boca do depósito larga

Os motopulverizadores Dormak têm um dos designs mais atrativos do mercado e são equipados com enrolador e mangueira de alta qualidade. Os modelos são todos extremamente equilibrados, graças ao sistema de 1 ou 2 rodas conforme a sua capacidade.



MOTOPULVERIZADORES

**45 litros**

**Ideal para áreas pequenas**



**SD 45/14**

Enrolador de alta qualidade



Suporte da lança

Suporte único para estabilidade

AJUSTE AS VERSÕES STANDARD DOS PULVERIZADORES DORMAK À SUA MEDIDA, COM AS OPÇÕES ADICIONAIS DE ACESSÓRIOS:  
• Mangueira 20 Bar ou 50 Bar • Lança de 1 metro e 1,5 metros • Enroladores de mangueira

**OFERTA**  
Espalhador



**SD 16 LI**

**OFERTA**  
Enrolador e mangueira 25 m



**SD 45/14**

**EQUIPADOS COM:**  
Lança 60 cm + 10 m mangueira, não inclui suporte nem o enrolador.



**SD 45/14 1 Roda**



**SD 45/14 2 Rodas**

Motor	Dormak 12 V	Dormak	Dormak	Dormak
Hp / kW / cc	-	25,6 cc	25,6 cc	25,6 cc
Tipo de motor	Eléctrico	2 T	2 T	2 T
Bomba	-	14 bar	14 bar	14 bar
Lança	-	60 cm	60 cm	60 cm
Cap. depósito	16 L	45 L	45 L	45 L
Rodas	-	1	1	2
Tipo bomba	-	Piston	Piston	Piston
Referência	202000SD16LI	202TJ0045/14E	202TJ045/141R	202TJ045/142R



**100 litros**

**Ideal para áreas grandes**



**SD 100/40 H PRO**

Enrolador



Rodas grandes adaptadas à capacidade

Suporte único para estabilidade

**EQUIPADOS COM:**  
Lança 60 cm + 10 m mangueira, não inclui suporte nem o enrolador.



**SD 100/20 L**



**SD 100/25 L**



**SD 100/25 H**



**SD 100/40 H PRO**

Motor	Loncin	Loncin	Honda GX160	Honda GX160
Hp / kW / cc	79 cc	4,1 kW / 196 cc	3,6kW / 163 cc	5,5 Hp / 4,1 kW / 163 cc
Tipo de motor	4 T	4 T	4 T	4 T
Bomba	20 bar	25 bar	25 bar	40 bar
Lança	60 cm	60 cm	60 cm	60 cm
Cap. depósito	100 L	100 L	100 L	100 L
Rodas	2	2	2	2
Tipo bomba	Dupla membrana	Dupla membrana	Dupla membrana	Dupla membrana
Referência	202TJ0100/20L	20200SD10025L	20200SD10025H	202TJ100/40HX



sem depósito

Ideal para ligar diretamente ao depósito



**SD 40 HX**



Estrutura em ferro altamente resistente

Rodas pneumáticas

**GRUPOS DE PRESSÃO**  
Equipados com lança de 60cm  
+ 10m mang. Pressão 20bar  
+ mangueira sucção



**MANGUEIRA 10m PRESSÃO 20bar**



**TUBO DE SUÇÃO**



**LANÇA 60cm**

**EQUIPADOS COM:**


Lança 60 cm + 10 m mangueira, não inclui suporte nem o enrolador.



	<b>SD14 DK</b>	<b>SD20 L</b>	<b>SD25 H</b>	<b>SD40 HX</b>
Motor	Dormak	Loncin	Honda GP160	Honda GX160
Hp / kW / cc	25 cc	5,5 Hp / 4,1 kW / 196 cc	3,6 kW / 163 cc	5,5 Hp / 4,1 kW / 163 cc
Tipo de motor	2 T	4 T	4 T	4 T
Bomba	14 bar	20 bar	25 bar	40 bar
Lança	60 cm	60 cm	60 cm	60 cm
Cap. depósito	-	-	-	-
Rodas	Chassi + rodas	Chassi + rodas	Chassi + rodas	Chassi + rodas
Tipo bomba	Piston	Dupla membrana	Dupla membrana	Dupla membrana
Referência	202TJ00SD14DK	202TJ00SD20L	2020000SD25H	202TJ00SD40HX



**ACESSÓRIOS**



ENROLADOR MOTOPULVERIZADOR PARA 50m \*  
Ref. 202A000000004

ENROLADOR MOTOPULVERIZADOR PARA 100m \*  
Ref. 202A000000005

\* Não inclui mangueira



SUPORE PARA ENROLADOR DE 50m (100L)  
Ref. 202A000000010

SUPORE PARA ENROLADOR DE 100m (100L)  
Ref. 202A000000009



TUBO HELIVYL P20 8mm 20 BAR

ROLO 25 m  
Ref. 2028A0242.025

ROLO 50 m  
Ref. 2028A0242.050

ROLO 100 m  
Ref. 2028A0242.100

TUBO HELIVYL P50 8mm 50 BAR



LANÇA DE 0,60m  
Ref. 202A000000001

LANÇA DE 1m  
Ref. 202A000000002

LANÇA DE 1,5m  
Ref. 202A000000003



# MOTOBOMBAS

Bombas e Motobombas de elevada qualidade e performance, com excelentes resultados no sector municipal, industrial e construção a bombear águas limpas, águas residuais e efluentes industriais.



## MANUTENÇÃO SIMPLES | TRANSPORTE FÁCIL

Permitindo ser equipado com várias medidas de enrolador e mangueira, este permite que o operador se desloque num grande raio de ação.

## VÁRIAS FUNCIONALIDADES

### A GAMA

MBD10 - MBD12 - MBD15 - MBD20 - MBD30 - MBD40

**DORMAK**<sup>TM</sup>

EQUIPAMENTOS PARA A VIDA

Série  
**HOME**

Série  
**PRO**

## destaque MBD 20 HAC



### OS DETALHES DORMAK



Carrinho de uma roda para fácil transporte



Bomba em fundição automática



Equipados de raiz com vários acessórios

Os motobombas Dormak são equipamentos bastante eficazes e de fácil transporte. Estas destinam-se a transferir água ou outros líquidos, entre espaços, o que pode ser bastante útil em residências, prédios, mas também a nível industrial.



MOTOBOMBAS

**bombas alumínio**



**Ideal para trabalhos de intensidade média**

**MBD 20 ECO**



	<b>MBD 10</b>	<b>MBD 12</b>	<b>MBD 15 ECO</b>	<b>MBD 20 ECO</b>
Motor	Dormak	Dormak	Dormak	Dormak
Hp / kW / cc	0,97 Hp / 26 cc	3,0 Hp / 2,2 kW / 79 cc	1,4 kW / 78,5 cc	5,4 Hp / 4 kW / 196 cc
Tipo Motor	2T	4T	4T	4T
Diâmetro	1"	1 1/4"	1 1/2"	2"
Entrada / Saída	25 mm	40 mm	40 mm	50 mm
Tipo Bomba	automática	automática	automática	automática
Máx. Elevação	30 m	21 m	15 m	30 m
Máx. Sucção	7 m	6 m	5 m	7 m
Máx. Caudal	7,2 m3/h	12 m3/h	12 m3/h	30 m3/h
Cap.Dep. Combustível	0,5 L	1,4 L	1,4 L	3,6 L
Acessórios incluídos	Simple	Simple	Simple	Simple
Peso	6 kg	13 kg	14 kg	27 kg
Referência	2020000MBD10	2020000MBD12	20200MBD15ECO	20200MBD20ECO



**bombas alumínio**



**Ideal para trabalhos de intensidade média**

**MBD 20 AP ECO**




	<b>MBD 30 ECO</b>	<b>MBD 40</b>	<b>MBD 20 AP ECO</b>
Motor	Dormak	Dormak	Dormak
Hp / kW / cc	5,8 Hp / 4,3 kW / 196 cc	6,8 Hp / 5,1 kW / 242 cc	4,0 kW / 196 cc
Tipo Motor	4T	4T	4T
Diâmetro	3"	4"	2"
Entrada / Saída	80 mm	100 mm	40 mm
Tipo Bomba	automática	automática	automática
Máx. Elevação	30 m	30 m	75 m
Máx. Sucção	7 m	6 m	7 m
Máx. Caudal	60 m3/h	94 m3/h	18 m3/h
Cap.Dep. Combustível	3,6 L	4,6 L	3,6 L
Acessórios incluídos	Simple	Simple	Simple
Peso	30 kg	49 kg	28 kg
Referência	20200MBD30ECO	2020000MBD40	202MBD20APECO



**bombas fundição**



**MBD 15 HCEC**



ACESSÓRIO INCLUÍDO:



**EQUIPADOS COM:** 7 metros de tubo chupador, pinha, abraçadeira e junções

**bombas fundição**



**MBD 20 HCC**



ACESSÓRIO INCLUÍDO:



**EQUIPADOS COM:** 7 metros de tubo chupador, pinha, abraçadeira e junções

	<b>MBD 15 HCEC</b>	<b>MBD 15 HCC</b>	<b>MBD 15 LAC</b>	<b>MBD 15 HAC</b>
Motor	Honda GX160	Honda GP160	Dormak	Honda GP160
Cilindrada	163 cc	163 cc	196 cc	163 cc
Potência	3,6 kW	3,6 kW	4,1 kW	3,6 kW
Bomba Tipo	Fundição Centrífuga de Elevação	Fundição Centrífuga	Fundição Automática	Fundição Automática
Diâm. Asp. / Saída	40mm/ 1"1/2	40mm/ 1"1/2	40mm/ 1"1/2	40mm/ 1"1/2
Caudal Máximo	260 L/m	290 L/m	260 L/m	260 L/m
Altura Manométrica	51 m	31 m	36 m	36 m
Altura Aspiração Máxima	7 m	7 m	7 m	7 m
Tipo Montagem	Carrinho 1 roda	Carrinho 1 roda	Carrinho 1 roda	Carrinho 1 roda
Acessórios incluídos	Completo	Completo	Completo	Completo
Referência	2020MBD15HCEC	2020MBD15HCC	2020MBD15LAC	2020MBD15HAC



	<b>MBD 20 HCC</b>	<b>FA 20 CC1</b>	<b>MBD 20 HAC</b>	<b>MBD 20 RA DCC</b>
Motor	Honda GP160	Dormak	Honda GP160	Dormak
Cilindrada	163 cc	196 cc	163 cc	349 cc
Potência	3,6 kW	4,1 kW	3,6 kW	4,9 kW
Bomba Tipo	Fundição Centrífuga	Fundição Automática	Fundição Automática	Fundição Centrífuga
Diâm. Asp. / Saída	50mm/ 2"	50mm/ 2"	50mm/ 2"	2"1/2
Caudal Máximo	460 L/m	365 L/m	365 L/m	608 L/m
Altura Manométrica	33 m	51 m	51 m	75 m
Altura Aspiração Máxima	7 m	7 m	7 m	7 m
Tipo Montagem	Carrinho 1 roda	Carrinho 1 roda	Carrinho 1 roda	Carrinho 2 rodas
Acessórios incluídos	Completo	Completo	Completo	Completo
Referência	2020MBD20HCC	00000000	2020MBD20HAC	202MBD20RADCC



## ACESSÓRIOS

CARRO 1 RODA  
BOMBA CENTRIFUGA 1"1/2 ELEVÇÃO  
**Ref. 2050600000217**

CARRO 1 RODA  
BOMBA CENTRIFUGA 1"1/2 E 2"  
**Ref. 2050600000050**

CARRO 1 RODA  
BOMBA AUTOMÁTICA 1"1/2  
**Ref. 2050600000040**

CARRO 1 RODA  
BOMBA AUTOMÁTICA 2"  
**Ref. 2050600000045**



PINHA 1"1/2 EM LATÃO  
**Ref. 2050300000070**

PINHA 2" EM LATÃO  
**Ref. 2050300000075**

PINHA 2"1/2 EM LATÃO  
**Ref. 2050300000080**



JUNÇÃO 1"1/2 DIREITA EM LATÃO  
**Ref. 2050300000015**

JUNÇÃO 2" DIREITA EM LATÃO  
**Ref. 2050300000020**

JUNÇÃO 2"1/2 DIREITA EM LATÃO  
**Ref. 2050300000025**



JUNÇÃO 1"1/2 CÓNICA EM LATÃO  
**Ref. 2050300000010**

JUNÇÃO 2" CÓNICA EM LATÃO  
**Ref. 2050300000019**

JUNÇÃO 2"1/2 CÓNICA EM LATÃO  
**Ref. 2050300000026**

CARRO 2 RODAS  
BOMBA CENTRIFUGA 2" DIESEL D350F  
**Ref. 2050600000052**

CARRO 2 RODAS  
BOMBA CENTRIFUGA 2"1/2 DIESEL D350F  
**Ref. 2050600000074**



ANILHA DE VEDAÇÃO  
JUNÇÃO DIREITA 1"1/2  
**Ref. 2050300000160**

ANILHA DE VEDAÇÃO  
JUNÇÃO DIREITA 2"  
**Ref. 2050300000165**

ANILHA DE VEDAÇÃO  
JUNÇÃO DIREITA 2"1/2  
**Ref. 2050300000170**



ABRAÇADEIRA LARGA 1"1/2  
**Ref. 2050300000180**

ABRAÇADEIRA LARGA 2"  
**Ref. 2050300000185**


ABRAÇADEIRA LARGA 2"1/2  
**Ref. 2050500000190**



HELIFLEX VERDE LEVE 42mm 1"1/2  
**Ref. 205050011.042**

HELIFLEX VERDE LEVE 53mm 2"  
**Ref. 205080011.053**

HELIFLEX VERDE FORTE 65mm 2"1/2  
**Ref. 205080014.065**



# GERADORES

Os geradores portáteis Dormak a gasolina são soluções adequadas para utilizações em ambientes profissionais ou domésticos, fáceis de utilizar e simples de transportar para qualquer lugar. A energia ao seu alcance com equipamentos fiáveis e duráveis.



## PORTÁTEIS

Fáceis de transportar e deslocar.

## VÁRIAS APLICAÇÕES

Residencial, Empresas, Construção, Agrícola, Eventos, entre outros.

Série  
**HOME**

**DORMAK**<sup>TM</sup>

EQUIPAMENTOS PARA A VIDA

Série  
**HOME**

Geradores versáteis e de fácil transporte



### GR 8600 E DK

Tecnologia AVR

Painel de controlo em metal



Trifásico

Tanque de combustível de alto volume



#### GR 3600 DK

#### GR 5600 E DK

#### GR 8600 E DK

Motor	Dormak	Dormak	Dormak
Tempos	4 Tempos	4 Tempos	4 Tempos
Cilindrada	212 cc	389 cc	459 cc
Potencial Máx.	3,2 kW	5,5 kW	7,7 kW
Potencial Nominal	2800	5000	7000
Tensão Nominal	230 V	230 V	230 V
Frequência	50 Hz	50 Hz	50 Hz
Arranque	Recuo	Eléctrico	Eléctrico
Cap. Dep. Combustível	18L	28L	28L
Cap. Dep. Óleo	0.6L	1.1L	1.1L
Ignição	CDI	CDI	CDI
Peso	45 kg	83 kg	98 kg
Referência	20500GR3600DK	2050GR5600EDK	2050GR8600EDK



GERADORES

# TESOURAS DE PODA

Descubra a melhor gama em Tesouras de Poda. Para poda de vinhas, arbustos, árvores e flores com lâminas de aço de alta qualidade para corte perfeito. Satisfazendo até os seus mais elevados requisitos, as tesouras de poda a bateria de lítio, pode podar de forma eficiente, durante um dia inteiro de trabalho.



**DORMAK**<sup>TM</sup>

Série  
**HOME**

**DORMAK**<sup>TM</sup>

EQUIPAMENTOS PARA A VIDA

Série  
**HOME**

Ferramenta ideal para a manutenção das plantas

**KP 295**

Possibilidade de programar 2 diâmetros de corte

Visor led com:  
Nível de bateria  
Nº de cortes por bateria  
Nº cortes total



Diâmetro de corte:  
Ramos verdes: 25 mm  
Ramos secos: 15 mm

Bateria de 2,5 Ah / 14,4 V



Inclui carregador  
+ 2 baterias 2,4 Ah  
+ ferramentas



**TSP 250 DK**

**KP 295**

Motor	Elétrico 150W / 14,4 V	Elétrico 150W / 14,4 V
Largura de corte	Max. 25 mm	Max. 25 mm
Bateria	2,0 Ah / 14,4 V	2,5 Ah / 14,4 V
Autonomia	2 - 3 horas por bateria	2 - 3 horas por bateria
Acessórios Standard	Carregador + 2 baterias Lithio + ferramenta de manutenção	Carregador + 2 baterias 2,4 Ah Lithio + Ferramentas de manutenção
Carregador	100-240V AC, 50-60Hz	100-240V AC, 50-60Hz
Tempo de carga	2 - 3 horas por bateria	2 - 3 horas por bateria
Referência	20500TSP250DK	20500000KP295



## DESIGN


Tem uma linha com um design simples e funcional.

## BATERIAS

Baterias Iões de Lítio.

## ERGONOMIA


Fáceis de manusear e confortáveis.



TESOURAS DE PODA

# VAREJADORES

Varejadores Dormak que o ajudam a colher dos ramos das árvores as azeitonas ou frutos de casca rija. Ideal para varejar de forma profissional ou particular nos seus olivais. Desde a gama a bateria, bateria de lítio ou combustão, máquinas leves e práticas para o seu trabalho sazonal ou de dia a dia.



Ferramenta ideal para a apanha da azeitona



## DK 26 OS



## DK 27 OS PRO



Haste Fixa



## RESISTÊNCIA

Garantem uma resistência elevada à torção.

## VERSÁTEIS

Varejadores fixos e extensíveis

## VÁRIAS MOTORIZAÇÕES

	DK 26 OS	DK 27 OS PRO
Motor	Dormak	Kawasaki T J 27
Potência	25.4 cc / 0,75 kW	26.3 cc / 0,7 kW
Haste	Fixa	Fixa
Comprimento do pente	350 mm	350 mm
Nº Varetas	10 carbono/Kevlar	10 carbono/Kevlar
Cabo eléctrico	-	-
Comprimento	2,30 m	2,40 m
Velocidade	-	-
Batimentos min.	950/1200 bpm	950/1200 bpm
Peso	8,1 kg	6,5 kg
Referência	2050000DK26OS	2050000DK27OS



# CORTA-RELVAS GIRO-ZERO

Os equipamentos Giro-Zero para corte de relva e jardinagem profissional são o melhor investimento que a sua empresa pode fazer. Têm uma excepcional capacidade de trabalho e condução assim como uma ergonomia e conforto que melhoram a produtividade e a saúde física do operador.



## ROBUSTOS

A qualidade de construção está presente em todos os modelos, chassis reforçados.

## SISTEMA DE TRAVÃO PATENTEADO

## DECK REFORÇADO

Deck em aço reforçado e soldado mais durável.

## SMOOTHTRAK STEERING

Direção suave e mais precisa.

A GAMA  
DASH - RAPTOR - FASTRAK

**DORMAK**<sup>TM</sup>  
EQUIPAMENTOS PARA A VIDA

Série  
**PRO**

## destaque **FASTRAK 54**



### OS DETALHES DORMAK



Bancos premium



Deck de mulching



Proteção lateral

Os corta-relvas giro-zero Dormak permitem cortar relva de forma confortável e segura, devido aos seus assentos premium, aliado a proteção lateral e traseira.

Ideal para  
áreas grandes



**DASH XD 42**



	<b>DASH XD 42</b>
Motor	Kawasaki FR541 15Hp
Cilindrada	603cc
Largura corte	42" (106,68 cm)
Transmissão	Hidrostática /Hydro-Gear ZT-1800™
Lâminas	2
Elevação do Deck	Pedal
Velocidade	8,04 km/h
Cap. combustível	11,35 L
Pneus dianteiros	27,94 x 10,16
Pneus traseiros	40,64 x 16,51
Altura de corte	38 - 114 mm
Peso	212 Kg
Referência	21300940759CE



Ideal para  
áreas grandes



**RAPTOR XDX 54**



	<b>RAPTOR X 42</b>	<b>RAPTOR XD 48</b>	<b>RAPTOR XDX 54</b>
Motor	Kawasaki FR 651 21,5 HP	Kawasaki FR 691 23 HP	Kawasaki FR 691 23 HP
Cilindrada	726 cc	726 cc	726 cc
Largura corte	42" (106,68 cm)	48" (121,92 cm)	54" (137,16 cm)
Transmissão	Hidrostática /Hydro-Gear ZT-2200™	Hidrostática /Hydro-Gear ZT-2800™	Hidrostática /Hydro-Gear ZT-3100™
Lâminas	2	3	3
Elevação do Deck	Pedal	Pedal	Pedal
Velocidade	11,26 km/h	12,07 Km/h	12,87 km/h
Cap. combustível	11,35 L	11,35 L	11,35 L
Pneus dianteiros	27,94 x 12,70	33,02 x 16,51	33,02 x 16,51
Pneus traseiros	45,72 x 21,59	50,80 x 20,32	55,88 x 24,13
Altura de corte	38 - 114 mm	38 - 114 mm	38 - 114 mm
Peso	244 Kg	284,4 Kg	307,54 Kg
Referência	21300940494CE	21300940510CE	21300941500CE



Ideal para  
áreas grandes**FASTRAK 54**

Rolamentos de esferas blindados nas rodas dianteiras em vez de casquilhos




Banco premium com apoio de braços

Novos pneus BIGBITE, exclusivos Hustler

**FASTRAK 48****FASTRAK 54**

	<b>FASTRAK 48</b>	<b>FASTRAK 54</b>
Motor	Kawasaki FT691 22Hp	Kawasaki FT 691 22Hp
Cilindrada	726 cc	726 cc
Largura corte	48" (121,92 cm)	54" (137,16 cm)
Transmissão	Hidrostática Hydro-Gear ZT3200tm 3	Hidrostática Hydro-Gear ZT-3200™
Lâminas	3	3
Elevação do Deck	Pedal	Pedal
Velocidade	12,87 km/h	12,87 km/h
Cap. combustível	18,93 L	18,93 L
Pneus dianteiros	33,02 x 12,7 cm	33,02 x 16,51
Pneus traseiros	58,42 x 24,13 cm	58,42 x 27,94
Altura de corte	38 - 114 mm	38 - 114 mm
Peso	378,75 Kg	383,28 Kg
Referência	21300941724CE	21300941732CE

**ACESSÓRIOS**KIT EXTENSÃO DAS ALAVANCAS RAPTOR  
RAPTOR SD / DASH XD / RAPTOR X / RAPTOR XDX  
RAPTOR XDX / FASTRAK**Ref. 122760**KIT EXTENSÃO DAS ALAVANCAS  
RAPTOR FLIP-UP**Ref. 333724**FLEX FORKS - SUSPENSÃO RODAS DIANTEIRAS  
RAPTOR X 42"**Ref. 608242**FLEX FORKS - SUSPENSÃO RODAS DIANTEIRAS  
RAPTOR SD 48" / RAPTOR XD 48" / FASTRAK 48"**Ref. 600213**FLEX FORKS - SUSPENSÃO RODAS DIANTEIRAS  
RAPTOR XDX 54" / FASTRAK 54"**Ref. 605123**FLEX FORKS - SUSPENSÃO RODAS DIANTEIRAS  
RAPTOR FLIP-UP 48"**Ref. 605677**KIT LUZES  
DASH XD**Ref. 124643**KIT LUZES  
DASH XD RAPTOR X / RAPTOR XD / RAPTOR XDX**Ref. 127057**KIT LUZES  
FASTRAK**Ref. 121482**KIT LUZES  
RAPTOR FLIP-UP**Ref. 121505**KIT MULCHING  
DASH XD 42"**Ref. 125031**KIT MULCHING  
RAPTOR X 42"**Ref. 126533**KIT MULCHING  
RAPTOR XD 48"**Ref. 126656**KIT MULCHING  
RAPTOR XDX 54" / FASTRAK 54"**Ref. 121475**KIT MULCHING  
FASTRAK 48"**Ref. 121474**KIT MULCHING  
RAPTOR 42"**Ref. 124448**KIT MULCHING  
RAPTOR 52"**Ref. 124443**KIT MULCHING  
RAPTOR SD 48"**Ref. 124454**SACO RECOLHA LATERAL  
DASH XD 42"**Ref. 939298**SACO RECOLHA LATERAL  
RAPTOR XDX 54" / FASTRAK 48" / FASTRAK 54"**Ref. 939678**SACO RECOLHA TRASEIRO DUPLO 183 L  
RAPTOR X 42" / RAPTOR XD 48"**Ref. 940817**SACO RECOLHA TRASEIRO DUPLO 183 L  
RAPTOR SD 48"**Ref. 933028**SACO RECOLHA TRASEIRO DUPLO 183 L  
RAPTOR FLIP-UP**Ref. 935288**

# MINI-ESCAVADORAS

As Mini-escavadoras Dormak são a solução ideal de escavação. Com possibilidade de optar em alguns dos nossos modelos pela utilização de vários acessórios, terá a máquina ideal para qualquer trabalho. Seja na preparação de terrenos, na realização de trabalhos de paisagismo ou na abertura de valas, em trabalhos de escavação e demolição, as escavadoras abrem um mundo de utilidades.



## GIRATÓRIA 360º

Rotação 360º na maioria dos modelos.

## VERSÁTEIS

Devido a sua estrutura e largura, permite deslocar em locais apertados, assim como entrar em habitações.

## SISTEMA

É totalmente mecânico e hidráulico, e não possui sistema eletrónico.

## A GAMA

DKT72800 - DKT721200 - DKT821500

**DORMAK**  
EQUIPAMENTOS PARA A VIDA

Série  
**PRO**

## destaque **DKT 82 1500 P+**



### OS DETALHES DORMAK



Lagartas resistentes



Braço reforçado



Alavancas de comando

As escavadoras Dormak, são máquinas extremamente fiáveis para trabalhos de construção e derivados mais leves.

**média potência**


Ideal para trabalhos de intensidade média

**DKT 72 800 S**

	<b>DK 72 800 S</b>	<b>DKT 72 800 S</b>
Motor / Potência	6,5 Hp / 4,4kW / 196cc	6,5 Hp / 4,4kW / 196cc
Dim. totais Alt.x Larg. x Comp.(braço recolhido)	1700x720x2500 mm	1700x720x2500 mm
Base	Fixa	Giratória 360°
Cap. de cavar	800 Kg	800 Kg
Profundidade	950 mm	950 mm
Sist. hidráulico	Bomba Hidraulica Engrenagem de 3.2 cc	Bomba Hidraulica Engrenagem de 3.2 cc
Pressão trab.	140 bar	140 bar
Caudal Bombas	Simplex 13.3 L/min	Simplex 13.3 L/min
Motores de Tração	Standard 200 cc	Standard 200 cc
Peso	385 kg	410 kg
Referência	2020DK72800S	2020DKT72800S

**alta potência**

Ideal para trabalhos de intensidade média

**DKT 72 1200 P+**

	<b>DKT 72 1200 P+</b>	<b>DKT 82 1500 P+</b>
Motor / Potência	Kolther 14 Hp / 10,3 Kw/429 cc	Kolther 14 Hp / 10,3 Kw / 429 cc
Dim. totais Alt.x Larg. x Comp.(braço recolhido)	1700x720x2500 mm	1700x820x2400 mm
Base	Giratória 360°	Giratória 360°
Cap. de cavar	1200 Kg	1500 Kg
Profundidade	950 mm	1700 mm
Sist. hidráulico	Bomba Hidraulica Engrenagem de 4.8 cc	Bomba Hidraulica Engrenagem Dupla 3.2 cc
Pressão trab.	160 bar	160 bar
Caudal Bombas	Dupla 2 x 17,25 L/min	Dupla 2 x 17,25 L/min
Motores de Tração	Professional 200 cc	Professional 250 cc
Peso	435 kg	790 Kg
Referência	2020DKT721200P	2020DKT821500P+



**ACESSÓRIOS**

RIPPER 1 DENTE DK72  
**Ref. 2020DERIPMP72**

RIPPER 1 DENTE DK82  
**Ref. 2020DERIPMP82**

RIPPER 4 DENTES DK72  
**Ref. 2020DERIP4DMP72**

RIPPER 4 DENTES DK82  
**Ref. 2020DE-RIP-4D**

BALDE 20CM DK72  
**Ref. 2020G0-20-MP-72**

BALDE 20CM DK82  
**Ref. 2020G020MP82**

BALDE 30CM DK72  
**Ref. 2020G030MP72**

BALDE 30CM DK82  
**Ref. 2020G030MP82**

BALDE 60CM DK72  
**Ref. 2020G0-60-MP-72**

BALDE 60CM DK82  
**Ref. 2020G060MP82**

BALDE DE CARGA 72CM (64L) DK72  
necessário acessório PUSH-PULL  
**Ref. 2020CHARGMP72**

BALDE DE CARGA 82CM (69L) DK82  
necessário acessório PUSH-PULL e o uso  
de pesos  
**Ref. 2020CHARGMP72**



PUSH-PULL DK72-800S/1200S  
Montado de serie em fábrica  
**Ref. 20200000PPPG1**

PUSH-PULL DK72-800S/1200S  
Comprado a posteriori  
**Ref. 20200000PPPG2**

PUSH-PULL DK72-1200P/P+  
Montado de serie em fábrica  
**Ref. 20200000PPPG3**

PUSH-PULL DK72-1200P/P+  
Comprado a posteriori  
**Ref. 20200000PPPG4**


PUSH-PULL DK82  
Montado de serie em fábrica  
**Ref. 20200000PPPG5**

PUSH-PULL DK82  
Comprado a posteriori  
**Ref. 20200000PPPG6**



BALDE TRAPÉZIO DK72  
**Ref. 2020G0TRZMP72**

BALDE TRAPÉZIO DK82  
**Ref. 2020G0TRZMP82**



JOGO DE EIXOS PARA ACESSÓRIOS  
**Ref. 20200KIAXEARG**

**ACESSÓRIOS**

BROCA Ø100mm COMPLETA COM MOTOR  
Necessário linha hidraulica adicional e  
push-pull  
**Ref. 2020BROCA100+M**

BROCA Ø150mm COMPLETA COM MOTOR  
Necessário linha hidraulica adicional e  
push-pull  
**Ref. 2020BROCA150+M**

BROCA Ø200mm COMPLETA COM MOTOR  
Necessário linha hidraulica adicional e  
push-pull  
**Ref. 2020BROCA200+M**



BROCA Ø100mm X 800mm  
**Ref. 202000TAD100C**

BROCA Ø150mm X 800mm  
**Ref. 202000TAD150C**

BROCA Ø200mm X 800mm  
**Ref. 202000TAD200C**



PÁ LIMPA-NEVE  
**Ref. 2020PLAMENEIG**



PESO 19KG (MÁX. 7 PESOS)  
Recomendado sempre que adicionar um  
acessório  
**Ref. 2020MAMASSE20**  
SUPORTE CONTRA-PESOS  
**Ref. 202000PCPMP72**



ARCO DE SEGURANÇA  
**Ref. 202000PCANOPY**



BRAÇO TELESCÓPICO APENAS PARA MP82  
necessário linha hidraulica adic., pesos e  
push-pull  
**Ref. 2020PBRTLEESC**



GARRA ACIMA DO BALDE DK72  
**Ref. 2020D00IGTM72**  
GARRA ACIMA DO BALDE DK82  
**Ref. 2020D00IGTM82**



LINHA HIDRAULICA SUPLEMENTAR  
DK72-800S/1200S  
**Ref. 2020PLIGHYSUP1**

LINHA HIDRAULICA SUPLEMENTAR  
DK72-1200P/P+  
**Ref. 2020PLIGHYSUP2**

LINHA HIDRAULICA SUPLEMENTAR  
DK82  
**Ref. 2020PLIGHYSUP3**




ENGATE RÁPIDO ESCAVADORAS DK72  
(inclui 2 jogos eixos)  
**Ref. 2020000PARG72**

ENGATE RÁPIDO ESCAVADORAS DK82  
(inclui 2 jogos eixos)  
**Ref. 2020000PARG82**



GARRA 800 KG  
necessário linha hidraulica adicional, pesos  
e push-pull  
**Ref. 2020GRAPPIN800**



REFRIGERADOR HIDRAULICO DK72/82  
**Ref. 202000000PREF**  
REFRIGERADOR HIDRAULICO DK82-1500-P+  
**Ref. 2020REREFROHYD**



MARTELO HIDRAULICO  
necessário pesos e refrigerador hidraulico  
**Ref. 202000MARTELOP**



HIDRAULICO OSCILAÇÃO DA LANÇA  
**Ref. 2020000PBREDEP**



RACHADOR DE LENHA  
completo com motor  
**Ref. 2020PVISFENDE**



# TRANSPORTADORES

Transportadores Dormak permite solucionar um conjunto de trabalhos no seu dia a dia, limpezas, transporte de terras, transporte de materiais, ordenamento paisagístico,... O fim de cargas pesadas a força de braços, poupando tempo e esforços, e otimizando o seu desempenho.



## ALTO DESEMPENHO

Deslocação de cargas pesadas de modo fácil e rápido.

## VERSÁTEIS

Para trabalhos domésticos e trabalhos profissionais.

## ROBUSTOS

A qualidade na construção, e em todos materiais utilizadas para seu desenvolvimento.

## A GAMA

TP300 - TP350 - TP500 - TEH500

**DORMAK**<sup>TM</sup>

EQUIPAMENTOS PARA A VIDA

Série  
**HOME**

Série  
**PRO**

## destaque TP 500 DK



### OS DETALHES DORMAK



Punhos ergonómicos



Alta capacidade de transporte



Lagartas ou rodas pneumáticas

Os transportadores Dormak são ferramentas versáteis e úteis para vários tipos de problemas, podendo transportar os mais variados tipos de cargas, mesmo com um volume e peso considerável, com pouco esforço. Estes são indicados, também para vários os tipos de utilizadores desde paisagistas, jardineiros ou qualquer outra pessoa que tenha a necessidade de mover material pesado.

roda pneumática

lagartas

Ideal para trabalhos de intensidade média



**TEH 500**

Tempo de carga 6 - 7h  
Tempo de vida 8 - 10h



Bateria de ácido

Tamanho das rodas 16 x 6.5 - 8



	TP 300 DK	TP 500	TEH 500
Motor	Loncin	Honda GCVx 170	Elétrico
Cilindrada	96 cc	166 cc	-
Potência	4,85 kW	3,6 kW	1,0 kW
Capacidade de carga.	300 Kg	500 Kg	500 Kg
Descarga	Manual	Manual	Manual
Transmissão	Mecânica	Mecânica	Mecânica
Velocidades	3 F + 1 T	5 F + 1 T	3 F + 1 T
Bomba	-	-	-
Pressão	-	-	-
Dimensões (cm)	111 x 77 x 87	194 x 63 x 95.5	56.3 x 28.7 x 33.9
Inclui	-	-	Bateria 48V & 20Ah/32Ah
Peso	195 Kg	178 Kg	165 Kg
Referência	204000TP300DK	2040000TP500	2040000TEH500



Ideal para trabalhos de intensidade média



**TP 500 DK**

Guiador ergonómico



Lagartas



	TP 350 DK	TP 500 DK	TP 500 HH
Motor	Loncin	Loncin	Honda GX 200
Cilindrada	196 cc	196 cc	196 cc
Potência	4,85 kW	4,85 kW	4,3 kW
Capacidade de carga.	350 Kg	500 KG	500 kg
Descarga	Manual	Manual	Hidráulica
Transmissão	Mecânica	Mecânica	Mecânica
Velocidades	3 F + 1 T	3 F + 1 T	6 F + 2 T
Bomba	-	-	9,6L / min
Pressão	-	-	160 bar
Dimensões (cm)	116 x 77 x 87	175 x 73.5 x 98.1	196x63x111.5
Opções incluídas	-	-	-
Peso	178 Kg	228 Kg	195 Kg
Referência	204000TP350DK	204000TP500DK	204000TP500HH



**dumpers**

Ideal para trabalhos de intensidade média

**DK 82 P**

	<b>DK 72 S</b>	<b>DK 82 P</b>
Motor	Dormak 6,5 hp	Kolher 9,5 hp
Potência	4,4 kW	7 kW
Cilindrada	196 cc	277 cc
Capacidade de carga.	300 kg	600 kg
Descarga	Hidráulica	Hidráulica
Transmissão	Hidráulica	Hidráulica
Velocidades	Variável	Variável
Bomba	Dupla 3.2cc, débito 13,3L/min	Dupla 3.2cc, débito 23L/min
Pressão	160 bar	160 bar
Dimensões (cm)	175x72x160	197x82x130
Opções incluídas	Apoio pés	Apoio pés, lâmina dozer, arr. elétrico, proteção no balde
Peso	550 kg	720 kg
Referência	20200000DK72S	20200000DK82P+

**ACESSÓRIOS**

**ARRANQUE ELÉTRICO  
MOTOR DORMAK 6,5Hp**  
Ref. 2020000000P11

**PROTEÇÃO NO BALDE CONTRA PROJEÇÕES  
DURANTE AS CARGAS DK72S**  
Ref. 2020000000P9



**PÁ FRONTAL DK82P**  
Ref. 20200PGODET82

**LÂMINA DOZER DK72**  
Ref. 2020000000P10

**PÁ FRONTAL DK72S**  
Ref. 2020000000P8



# LIMPA NEVES

Os nossos limpa neves foram desenvolvidos para fazer o trabalho de limpeza de neve e gelo em espaços públicos e privados com extrema eficiência. Equipamentos que são fáceis de manobrar, ideais para locais de dimensão considerável.



**DORMAK**<sup>TM</sup>

## LIMPA NEVE

Lançador de neve de alto desempenho para limpar a neve de grandes calçadas ou caminhos.

## ERGONÓMICOS

Pensados e desenhados para maior conforto do operador.

## ADAPTIVO

Funciona independentemente da superfície graças às sapatas deslizantes ajustáveis.

Série **HOME** Série **PRO**

alta capacidade

**DORMAK**<sup>TM</sup>

EQUIPAMENTOS PARA A VIDA

Série **HOME** Série **PRO**



Indicado para limpeza de neve em pequenas áreas

## SN 76 DK TRAC




SN 56 DK

SN 66 DK

SN 76 DK TRAC

Motor	Loncin	Loncin	Loncin
Cilindrada	196cc	212cc	302cc
Potência	4,1kW / 3600rpm	4,4kW / 3600rpm	6,2kW / 3600rpm
Cap. Deposito do gasóleo	2.5L	2.2L	4.6L
Cap. Deposito do óleo	0.6L	0.6L	0.95L
Transmissão	Disco de fricção	Disco de fricção	Disco de fricção
Velocidades	4 F + 1 T	6 F + 2 T	6 F + 2 T
Largura de trabalho	580mm	663mm	764mm
Pneus	13"x4.10-6"	16"x4.80-8"	Lagartas
Peso	53 kg	88 kg	131 kg
Referência	2050000SN56DK	2050000SN66DK	205SN76DKTRAC



LIMPA NEVES

# ACESSÓRIOS DE 3 PONTOS

Faça mais trabalho com menos esforço. Equipe o seu trator para o máximo de conforto e produtividade com a gama de acessórios Dormak.  
Permite facilmente desempenhar as tarefas agrícolas e de jardinagem!



## ENGATE UNIVERSAL

Categoria 2

## ROBUSTOS

Construção robusta para trabalhos difíceis e de elevada exigência.

## ENGATE DE 3 PONTOS

Série  
**PRO**

tratores

**DORMAK**<sup>TM</sup>  
EQUIPAMENTOS PARA A VIDA

Série  
**PRO**

Indicado para  
limpeza de neve  
em pequenas  
áreas



## DK 1500 P



	DK 1200 S	DK 1500 P
Potência recomendado	a partir de 7 CV	a partir de 7 CV
Rot. do Braço	79° direita 42° esquerda	79° direita 42° esquerda
Profundidade	1600 mm	1700 mm
Cap. de Cavar	1200 kg	1500 kg
Sist. Hidráulico	140 bars / 10 L / min	160 bars / 21 L / min
Bomba	6 cc	Dupla 6 + 6 cc
Referência	202000DK1200S	202000DK1500P



ACESSÓRIOS DE 3 PONTOS


- JARDIM
- FLORESTA
- TERRA
- ÁGUA
- ENERGIA
- OLIVAL
- MÁQUINAS GRANDES

## trituradores

Ideal para lidar com relva e mato mais denso



### SHT 145



	SHT 105	SHT 125	SHT 145
Larg. trabalho	1050 mm	1250 mm	1450 mm
Largura	1140 mm	1340 mm	1540 mm
Potência recomendada	20 - 25 Hp	20 - 30 Hp	25 - 35 Hp
Sistema corte	36 Martelos	42 Martelos	48 Martelos
Dimensões (LxCxA)	1140 x 700 x 520 cm	1340 x 700 x 520 cm	1540 x 700 x 520 cm
Peso	125 Kg	145 Kg	165 Kg
Referência	2040000SHT105	2040000SHT125	2040000SHT145



## outros

### CPT 120



### CPT 140



	CPT 120	CPT 140
Larg. trabalho	120 cm	140 cm
Larg. exterior	126 cm	146 cm
Potência recomendado	18 - 50 Hp	18 - 50 Hp
Sistema corte	Lâminas	Lâminas
Dimensões (LxCxA)	1260 x 1260 x 450 cm	1460 x 1460 x 450 cm
Peso	130 Kg	170 Kg
Referência	2040000CPT120	2040000CPT140



### TT 125



### CRT 120



	TT 125	CRT 120 SRM
Larg. trabalho	125 cm	120cm
Potência recomendado	18 - 55 Hp	18 - 50 Hp
Sistema corte	24 Fresas	Lâmina
Dimensões (LxCxA)	1350 x 550 x 560 cm	1250 x 750 x 350 cm
Função	Cavar	Cortar
Referência	2040000TT125	2040CRT120SRM





**my DORMAK™**

Visite a nossa loja online e surpreenda-se com toda a nossa gama de produtos.

[www.dormak.pt](http://www.dormak.pt)



# MAIS QUE DESENVOLVER FERRAMENTAS, TRABALHAMOS PARA MERECEER CONFIANÇA E ENTREGAR QUALIDADE.

Mais do que desenvolver novos produtos, desenvolvemos as nossas próprias tecnologias, porque traçamos o nosso próprio caminho: a diferenciação, a eficiência, prazer de utilização e serviços sempre ao dispor.



Zona Industrial de Vagos, Lote 97, 98

3840-385 Vagos, Portugal

T. +351234914686 F. +351234912032

[info@dormak.pt](mailto:info@dormak.pt)